20年3月期第１四半期
決算の概要

２０１９年8月8日

株式会社今仙電機製作所

http://www.imasen.co.jp

Copyright©: IMASEN ELECTRIC INDUSTRIAL CO.,LTD. All rights reserved

Ⅰ．第１四半期の決算概要

Copyright©: IMASEN ELECTRIC INDUSTRIAL CO.,LTD. All rights reserved

1Q連結決算ハイライト

百万円	前年同期実績（18年6月期）	当期実績（19年6月期）	増減額	増減率
売上高	30,652	**27,657**	▲2,995	▲9.8%
営業利益	1,073	**641**	▲432	▲40.3%
経常利益	944	**650**	▲294	▲31.1%
当期純利益	638	**276**	▲362	▲56.7%
1株当たり純利益	30.71円	**13.30円**	▲17.41円	▲56.7%

北米、中国での生産減少により、減収減益となりました

為替

USD	19/6期	110.22円	18/6期	108.22円	2円の円安
CNY	19/6期	16.33円	18/6期	17.04円	0.71円の円高
THB	19/6期	3.49円	18/6期	3.43円	0.06円の円安

Copyright©: IMASEN ELECTRIC INDUSTRIAL CO.,LTD. All rights reserved

1Q連結決算ハイライト

百万円	前期実績 （19年３月期）	当期実績 （19年6月期）	増減額	増減率
総資産	84,151	**82,727**	▲1,424	▲1.7%
純資産	50,676	**51,005**	329	0.6%
自己資本比率	59.8%	**61.3%**	-	-
1株当たり純資産	2,421.26円	**2,439.57円**	18.31円	0.8%

総資産は現金預金や有形固定資産の変動などにより、減少しております
純資産は海外子会社の外貨建財務諸表の換算差額調整により増加しております

Copyright©: IMASEN ELECTRIC INDUSTRIAL CO.,LTD. All rights reserved

1Q実績　前年同期比変動要因：営業利益

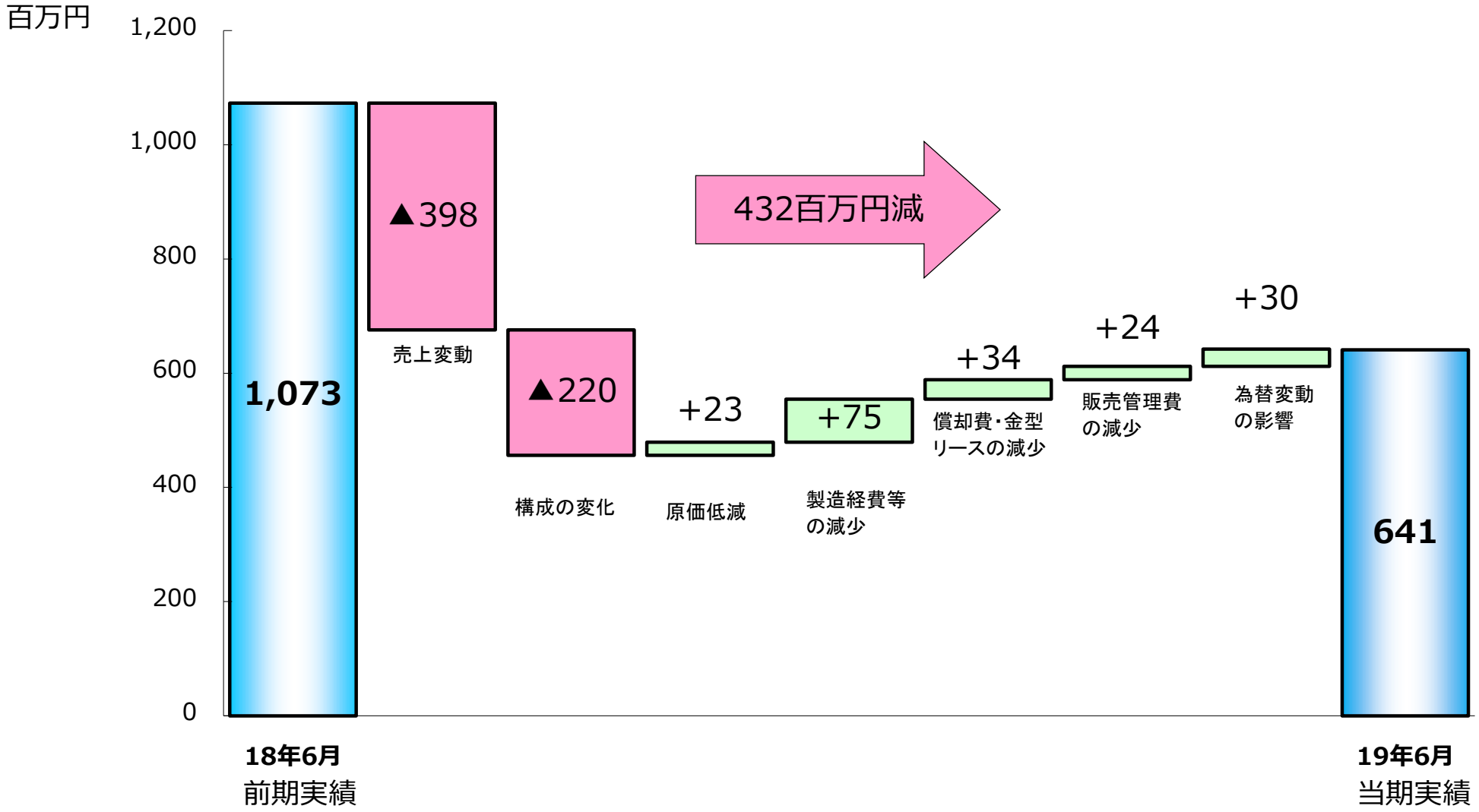

売上の減少および構成の変化により減益となりました

Copyright©: IMASEN ELECTRIC INDUSTRIAL CO.,LTD. All rights reserved

1Q実績　前年同期比変動要因：経常利益

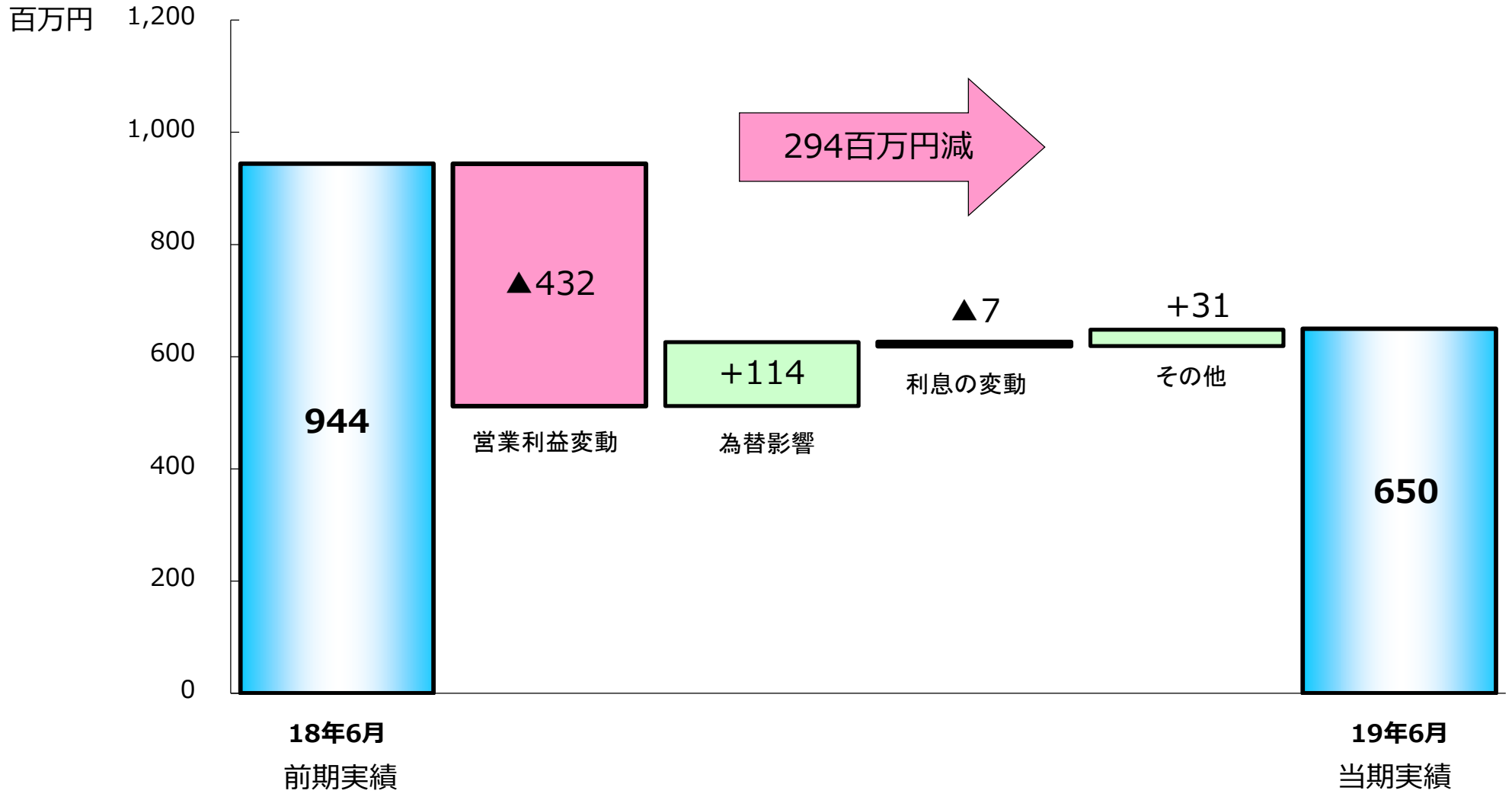

営業利益の減少により減益となりました

Copyright©: IMASEN ELECTRIC INDUSTRIAL CO.,LTD. All rights reserved

1Q実績　前年同期比変動要因：当期純利益

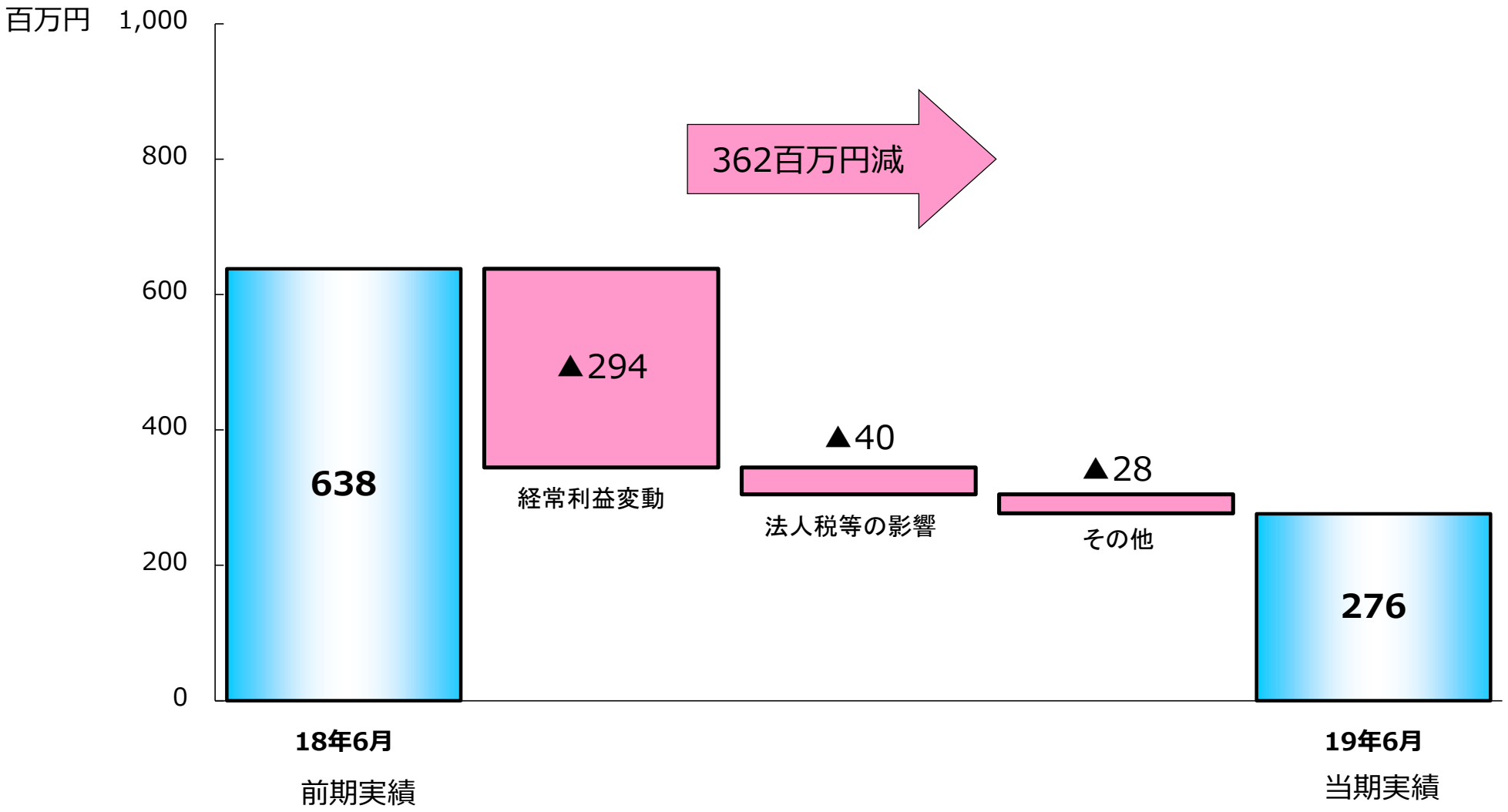

経常利益の減少により減益となりました

Copyright©: IMASEN ELECTRIC INDUSTRIAL CO.,LTD. All rights reserved

四半期業績の推移

■連結売上高・営業利益の推移

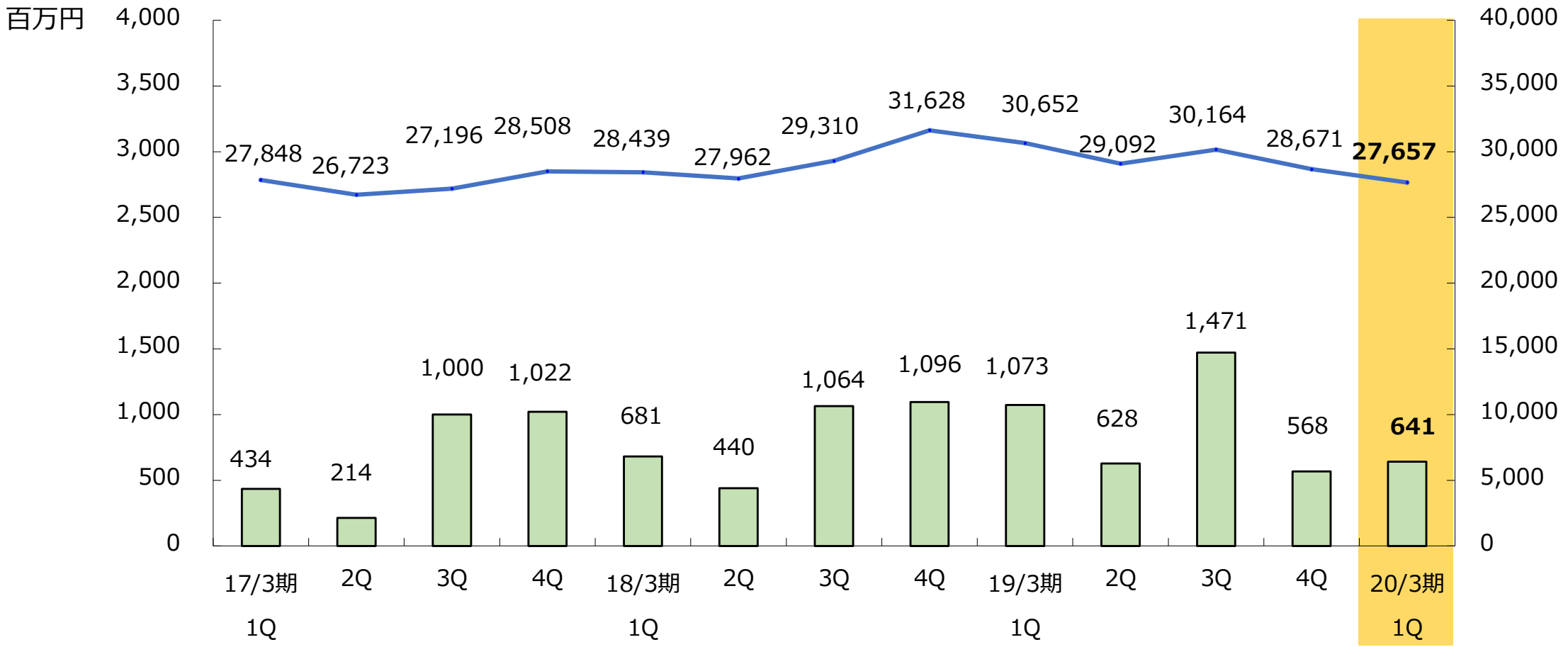

4Q比較において、中国、国内における生産減少により減収となりましたが、経費抑制の影響により増益となりました

Copyright©: IMASEN ELECTRIC INDUSTRIAL CO.,LTD. All rights reserved

事業の種類別セグメント：自動車部品関連事業

■事業別売上高、営業利益

百万円		自動車部品関連事業	ﾜｲﾔｰﾊｰﾈｽ関連事業	福祉機器関連事業	連結
外部売上高	19/6期	**26,664**	**757**	**235**	**27,657**
	18/6期	29,825	577	249	30,652
	増減額	▲ 3,161	180	▲ 14	▲2,995
営業利益	19/6期	**634**	**19**	**▲ 16**	**641**
	18/6期	1,122	▲ 43	▲ 8	1,073
	増減額	▲ 488	62	▲ 8	▲432

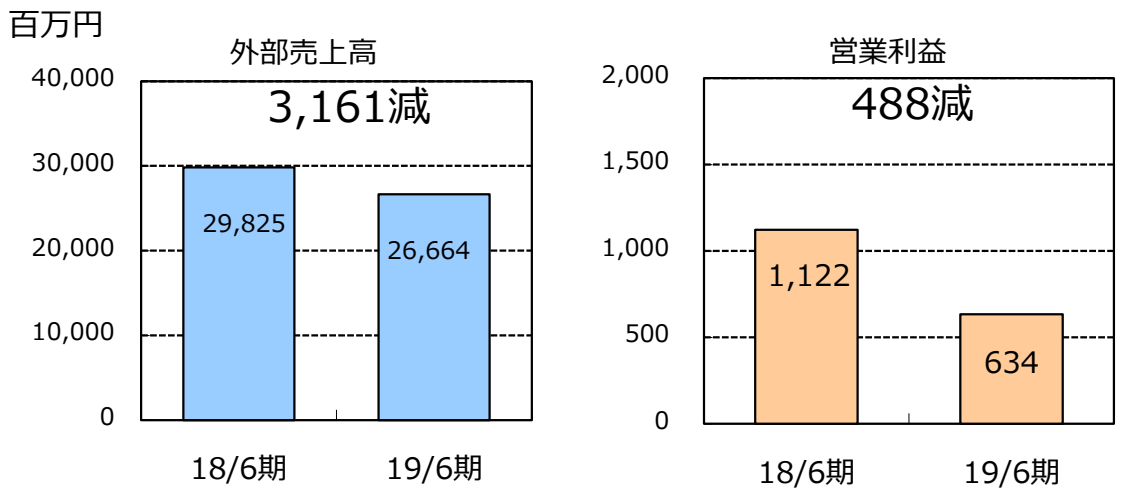

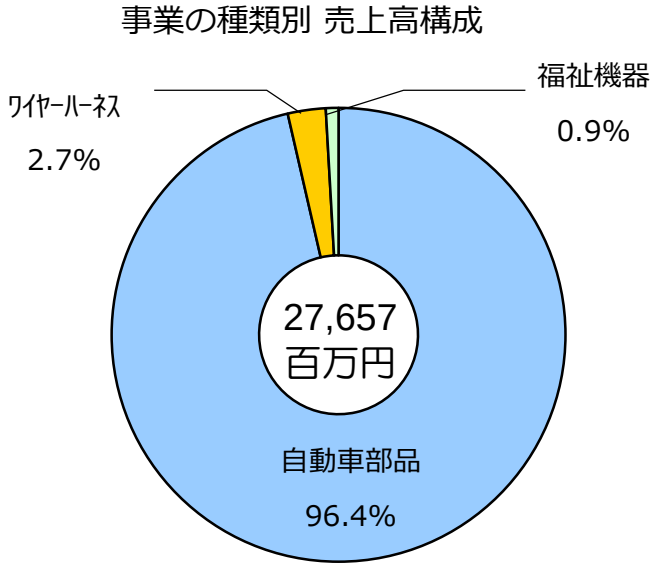

主要事業である自動車部品関連事業において、北米、中国での生産減少などがあり、減収減益となりました

Copyright©: IMASEN ELECTRIC INDUSTRIAL CO.,LTD. All rights reserved

事業の種類別セグメント：自動車部品関連事業

■得意先系列別　売上高構成

百万円	前期	構成比	当期	構成比	増　減 額	増　減 率
本田技研工業㈱	11,476	38.5%	**9,840**	**36.9%**	▲ 1,636	▲ 14.3%
日産自動車㈱	5,692	19.1%	**3,099**	**11.6%**	▲ 2,593	▲ 45.6%
㈱SUBARU	3,421	11.5%	**4,351**	**16.3%**	930	27.2%
三菱自動車工業㈱	3,159	10.6%	**3,324**	**12.5%**	165	5.2%
マツダ㈱	2,149	7.2%	**2,426**	**9.1%**	277	12.9%
いすゞ自動車㈱	1,049	3.5%	**952**	**3.6%**	▲ 97	▲ 9.2%
スズキ㈱	748	2.5%	**402**	**1.5%**	▲ 346	▲ 46.3%
ダイハツ工業㈱	185	0.6%	**199**	**0.7%**	14	7.6%
トヨタ自動車㈱	157	0.5%	**164**	**0.6%**	7	4.5%
日野自動車㈱	100	0.3%	**87**	**0.3%**	▲ 13	▲ 13.0%
ヤマハ発動機㈱	21	0.1%	**23**	**0.1%**	2	9.5%
その他	1,668	5.6%	**1,792**	**6.8%**	124	7.4%
計	29,825	100.0%	**26,664**	**100.0%**	▲ 3,161	▲ 10.6%

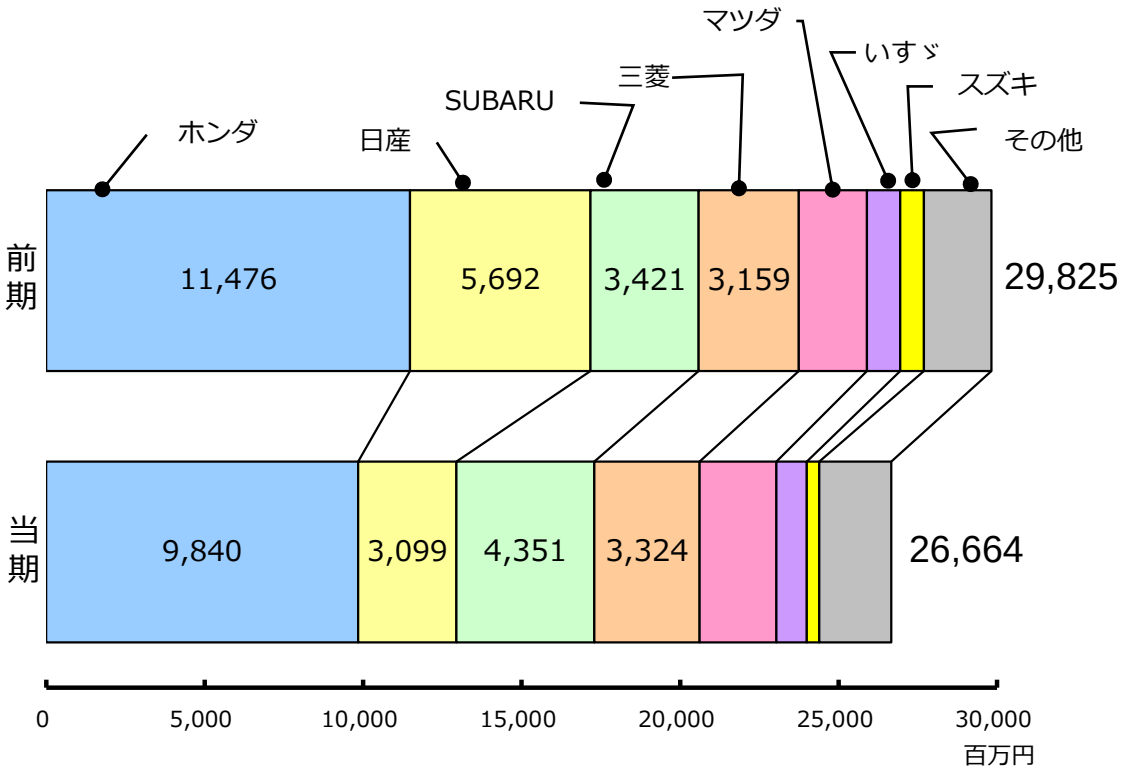

■ホンダ系列向け
・北米における生産減少
■日産系列向け
・北米、中国における生産減少

■SUBARU系列向け
・北米における生産増加
■マツダ系列向け
・国内における生産増加

■スズキ系列向け
・インドにおける生産減少

Copyright©: IMASEN ELECTRIC INDUSTRIAL CO.,LTD. All rights reserved

事業の種類別セグメント：自動車部品関連事業

■機種別　売上高構成

百万円	前期	構成比	当期	構成比	増　減 額	増　減 率
(1)機構部品	25,016	83.9%	**21,592**	**81.0%**	▲ 3,424	▲ 13.7%
シートアジャスタ	25,016	83.9%	**21,592**	**81.0%**	▲ 3,424	▲ 13.7%
(2)電装部品	4,071	13.6%	**4,048**	**15.2%**	▲ 23	▲ 0.6%
ランプ	1,479	5.0%	**1,258**	**4.7%**	▲ 221	▲ 14.9%
電子ユニット	2,099	7.0%	**2,375**	**8.9%**	276	13.1%
ホーン	493	1.6%	**415**	**1.6%**	▲ 78	▲ 15.8%
(3)その他	738	2.5%	**1,024**	**3.8%**	286	38.8%
合　　計	29,825	100.0%	**26,664**	**100.0%**	▲ 3,161	▲ 10.6%

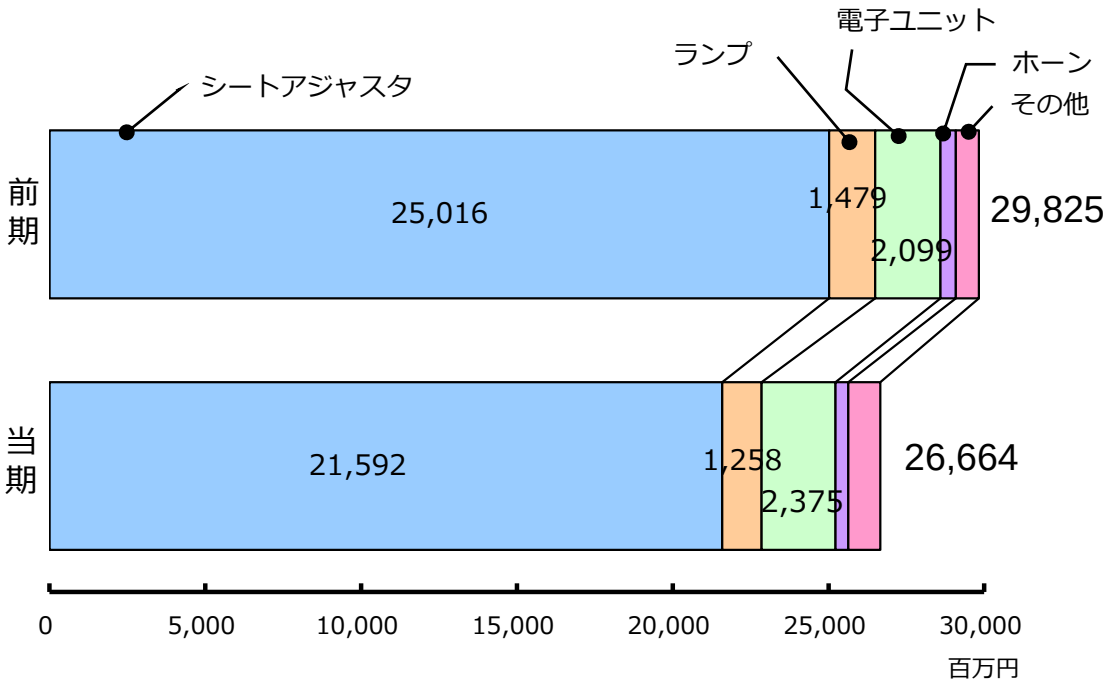

■主力製品であるシートアジャスタは北米、中国の生産減少もあり減少しました
■ランプは国内での生産が減少しました
■電子ユニットは国内、アジアでの生産が増加しました

Copyright©: IMASEN ELECTRIC INDUSTRIAL CO.,LTD. All rights reserved

事業の種類別セグメント：その他の事業

■ワイヤーハーネス関連事業

航空機関連、工作機械関連のいずれも受注増加により増収、利益回復となりました

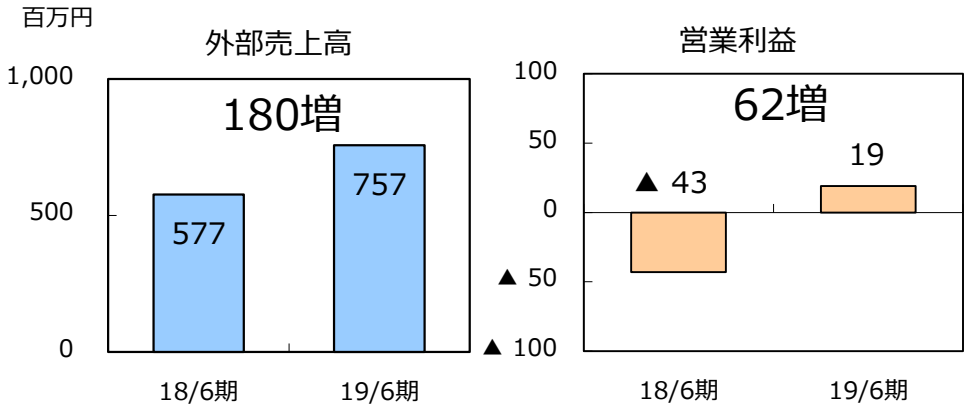

■福祉機器関連事業

電動車いす、義足の販売台数の減少影響と、新製品等の販促活動費用や開発費用などがあり減収減益となりました

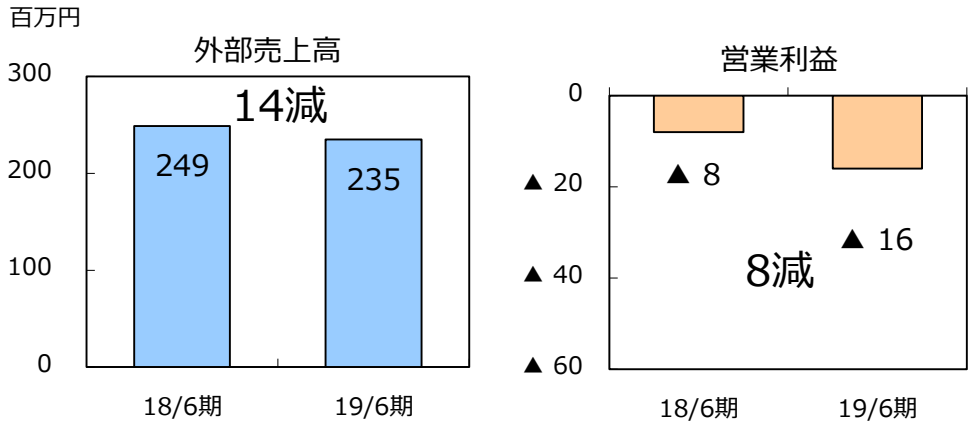

Copyright©: IMASEN ELECTRIC INDUSTRIAL CO.,LTD. All rights reserved

所在地別セグメント・海外売上高

■所在地別売上高構成

百万円		国内	北米	アジア	連結
外部売上高	19/6期	11,564	8,405	7,687	27,657
	18/6期	10,983	10,369	9,299	30,652
	増減額	581	▲1,964	▲1,612	▲2,995
営業利益	19/6期	▲ 31	▲ 15	627	641
	18/6期	329	104	652	1,073
	増減額	▲360	▲119	▲25	▲432

■国別売上高

百万円	国内	北米	アジア	その他	連結
19/6期	11,581	8,345	7,335	394	27,657
18/6期	11,055	10,286	8,827	484	30,652
増減額	526	▲1,941	▲1,492	▲90	▲ 2,995

※国別売上高とは顧客の所在地を基礎とし、国または地域に分類しています

【所在地別外部売上高】

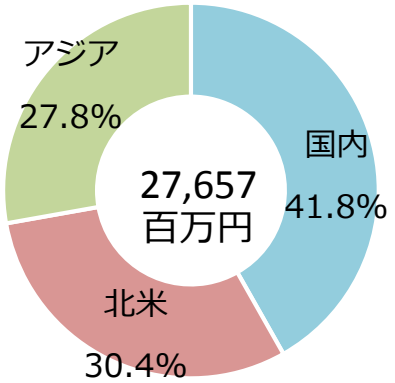

【海外売上高】

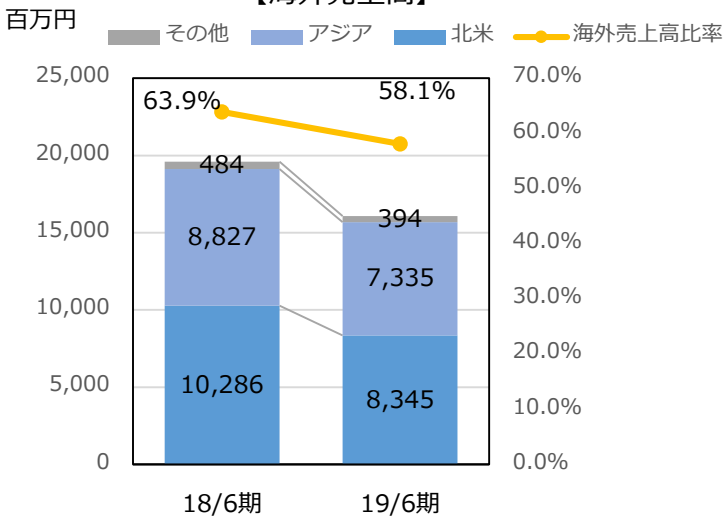

国内は増収減益、北米、アジアは減収減益となりました。また海外売上高比率は北米、アジアの減少もあり、5.8ポイント減の58.1%となりました

Copyright©: IMASEN ELECTRIC INDUSTRIAL CO.,LTD. All rights reserved

所在地別セグメント

■国内

スバル、マツダ向けの生産が増加しましたが、構成変化変動により減益となりました

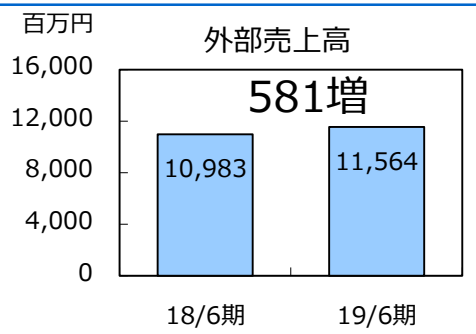



■北米

日産、ホンダ向けにおける生産減少により減収減益となりました

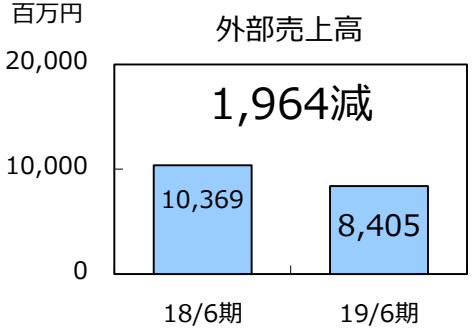

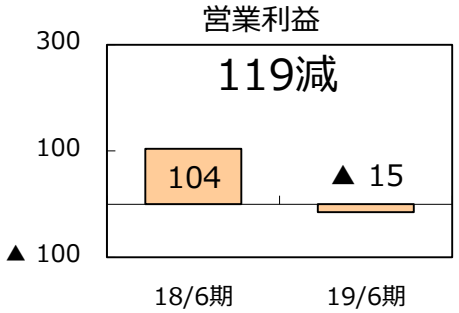

■アジア

中国、インド、フィリピンなどにおける生産減少により減収減益となりました

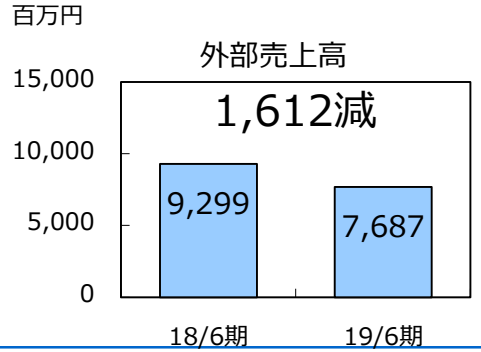

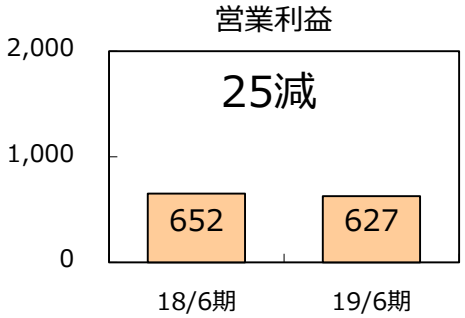

Copyright©: IMASEN ELECTRIC INDUSTRIAL CO.,LTD. All rights reserved

設備投資・減価償却費

■設備投資

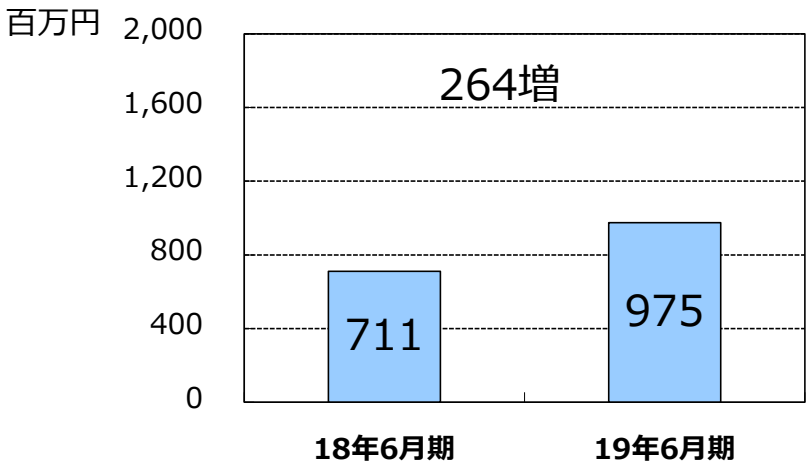

百万円	18年6月期（実績）	19年6月期（実績）	前期比増減
国内	558	**580**	22
北米	23	**30**	7
メキシコ	0	**7**	7
中国	58	**56**	▲ 2
タイ	45	**136**	91
フィリピン	11	**160**	149
台湾	0	**0**	0
インド	16	**2**	▲ 14
インドネシア	0	**0**	0
合計	711	**975**	264

タイおよびフィリピンにおける設備投資は増加

■減価償却費

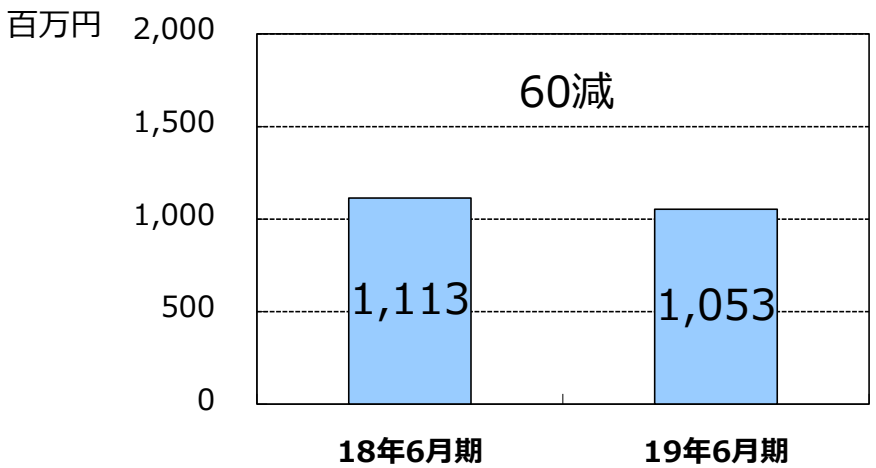

百万円	18年6月期（実績）	19年6月期（実績）	前期比増減
国内	615	**641**	26
北米	221	**127**	▲ 94
メキシコ	33	**33**	0
中国	122	**122**	0
タイ	87	**92**	5
フィリピン	14	**12**	▲ 2
台湾	9	**8**	▲ 1
インド	10	**14**	4
インドネシア	2	**0**	▲ 2
合計	1,113	**1,053**	▲ 60

北米における減価償却費は減少

Copyright©: IMASEN ELECTRIC INDUSTRIAL CO.,LTD. All rights reserved

キャッシュ・フロー

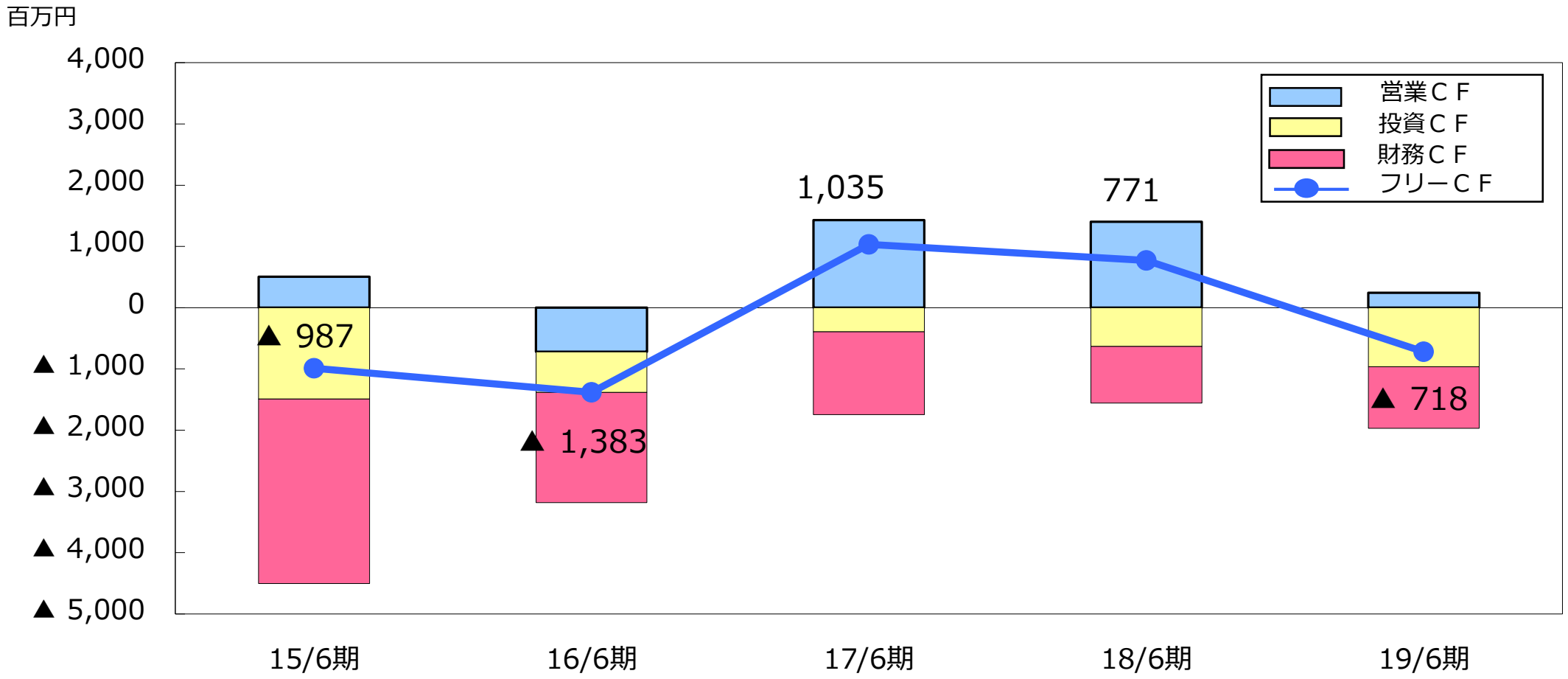

- 営業CFは、仕入債務の減少、利益の減少などにより、減少しました
- 投資CFは有形固定資産取得の増加により、減少しました
- フリーCFは▲718百万円となりました

Copyright©: IMASEN ELECTRIC INDUSTRIAL CO.,LTD. All rights reserved

Ⅱ．20年3月期業績見通し　概要

Copyright©: IMASEN ELECTRIC INDUSTRIAL CO.,LTD. All rights reserved

20年3月期　業績予想

百万円	前期実績（19年３月期）	当期予想（20年３月期）	増減額	増減率
売上高	118,579	**112,000**	▲6,579	▲5.5%
営業利益	3,740	**4,600**	860	23.0%
経常利益	3,691	**4,500**	809	21.9%
当期純利益	2,474	**3,200**	726	29.3%
１株当たり純利益	118.98円	**153.89円**	34.91円	29.3%

海外における生産減少があるものの、立上りロスの抑制、原価低減活動、電子事業の量産効果により、減収増益を予想しております

為替

USD	20/3期	110.00円	19/3期	110.44円	0.44円の円高
CNY	20/3期	16.40円	19/3期	16.71円	0.31円の円高
THB	20/3期	3.50円	19/3期	3.42円	0.08円の円安

Copyright©: IMASEN ELECTRIC INDUSTRIAL CO.,LTD. All rights reserved

注意事項

・本資料の内容に関する一切の権利は株式会社今仙電機製作所に帰属しています。
　複写及び無断転載はご遠慮下さい。

・本資料に記載されている業績見通し等の将来に関する記述は、当社が現時点で入手可能な情報に基づいた推測、見通しであり、リスクや不確実性を含んでおります。

・実際の業績は今後様々な要因によって、予測と異なる結果となる可能性があります。

○IRに関するお問い合わせ先

株式会社今仙電機製作所
グローバル経営事業部　経営企画課　IR担当
TEL 0568-67-1517
URL:http://www.imasen.co.jp/ir.html

Copyright©: IMASEN ELECTRIC INDUSTRIAL CO.,LTD. All rights reserved