

21年3月期第4四半期 決算の概要

2021年6月1日

株式会社今仙電機製作所

<http://www.imasen.co.jp>

I . 第 4 四半期決算概要

単位：百万円	前期実績 (20/3期)	当期実績 (21/3期)	増減額	増減率
売上高	112,081	87,096	▲ 24,985	▲ 22.3%
営業利益	2,720	▲ 790	▲ 3,510	-
経常利益	2,820	▲ 581	▲ 3,401	-
当期純利益	553	▲ 3,081	▲ 3,634	-

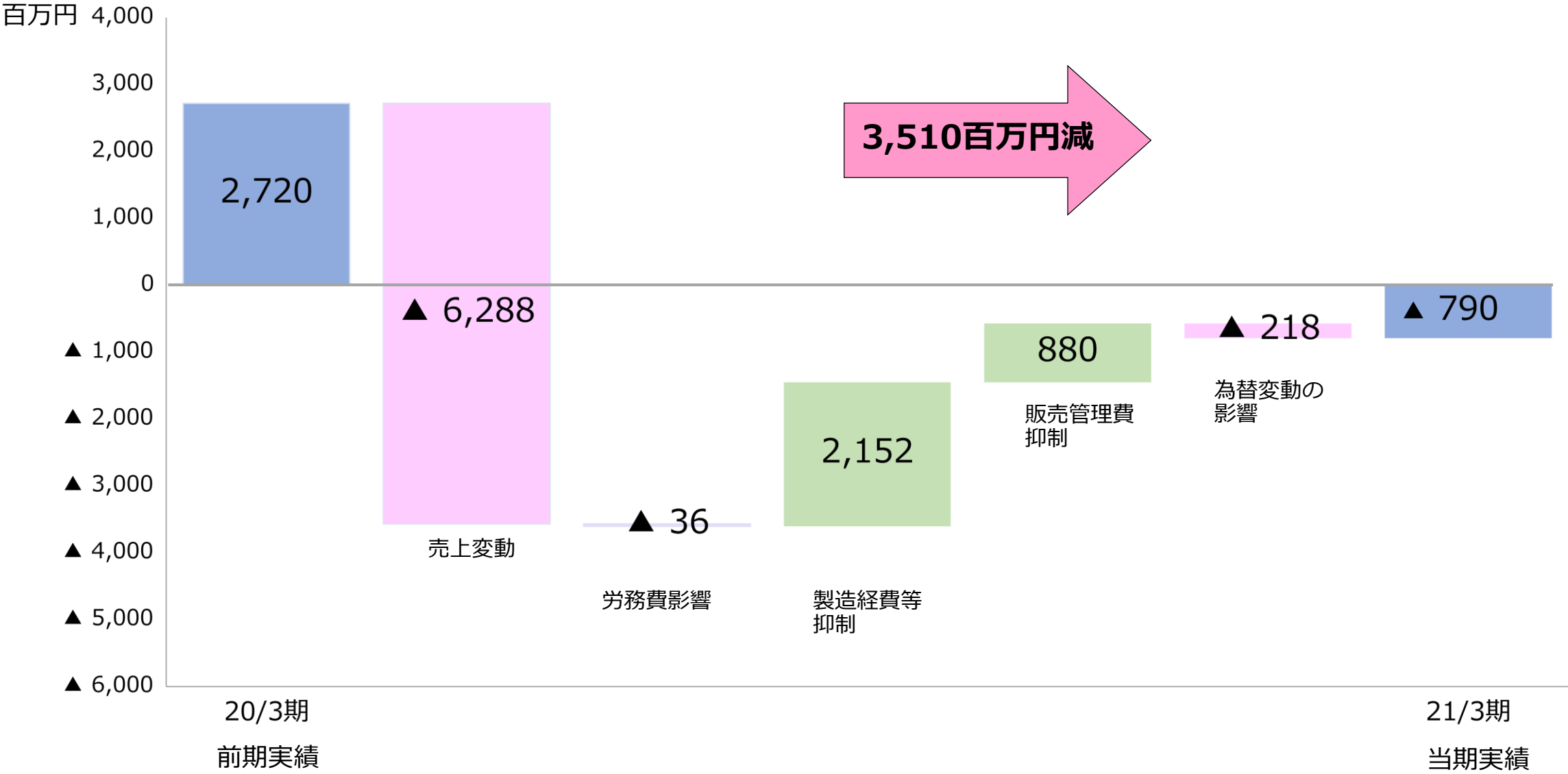
為替

USD : 20/3期 109.03円 → 21/3期 106.76円

CNY : 20/3期 15.78円 → 21/3期 15.48円

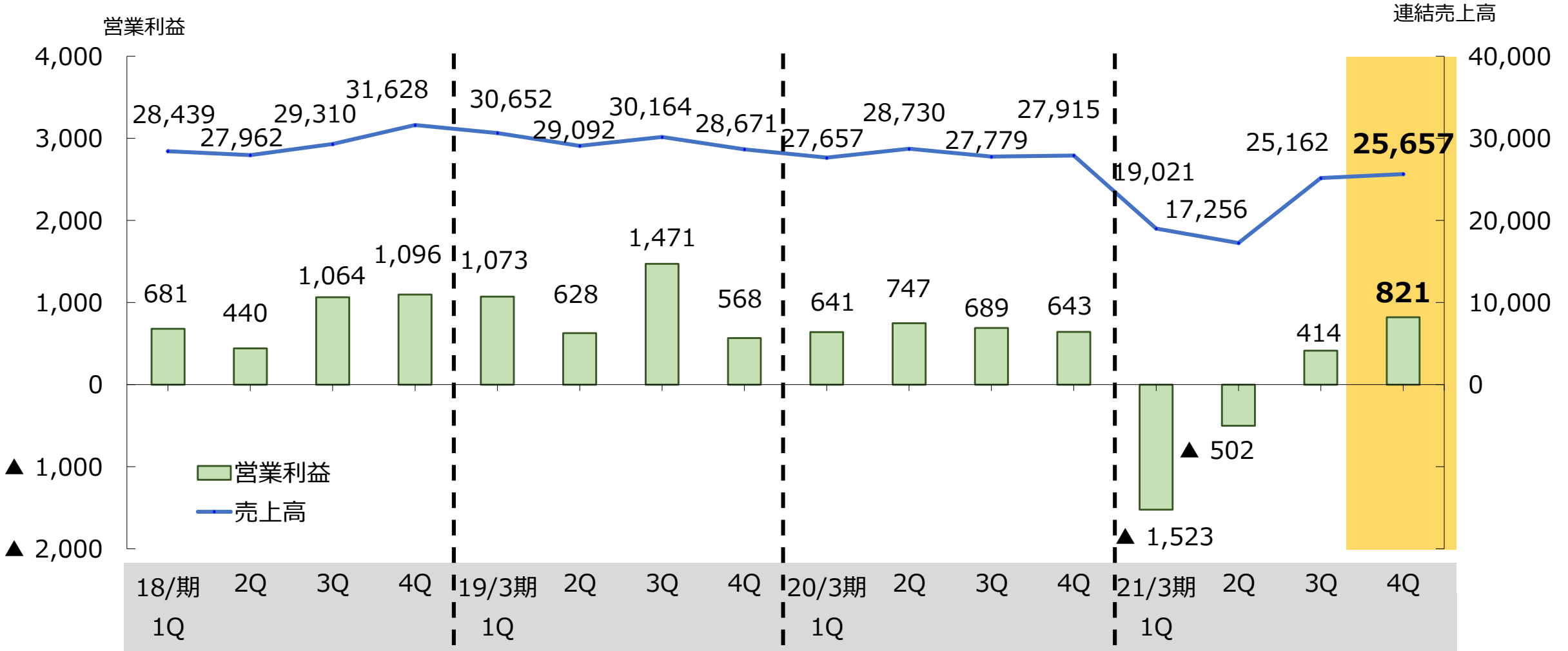
THB : 20/3期 3.52円 → 21/3期 3.42円

4Q実績 前年同期比変動要因：営業利益



四半期業績の推移

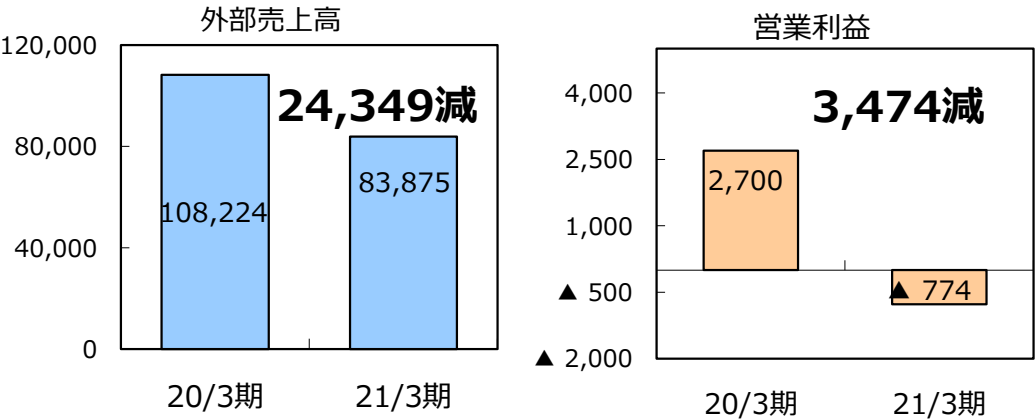
■ 連結売上高・営業利益の推移 (単位：百万円)



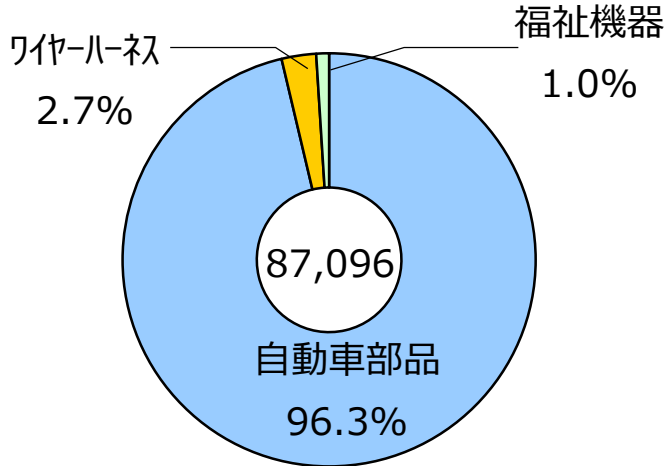
経営環境の変化に対応し、全拠点で原価改善に強力に取り組み、第4四半期では収益が大幅に改善

事業の種類別セグメント

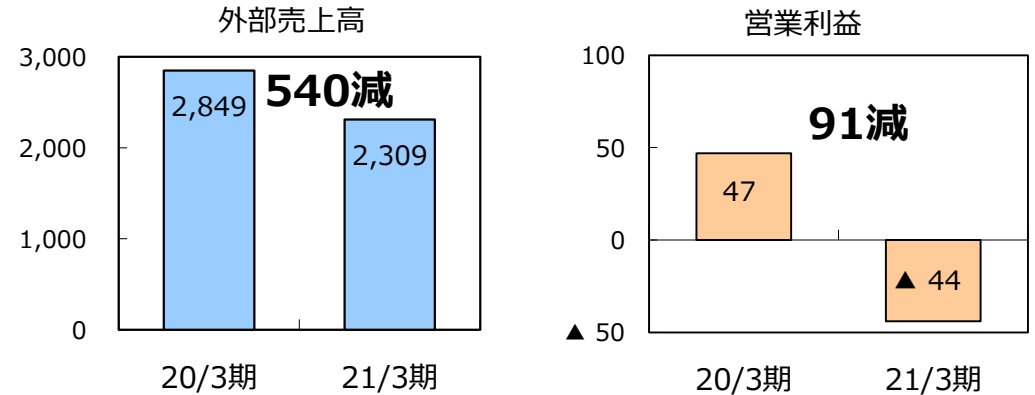
自動車部品関連事業



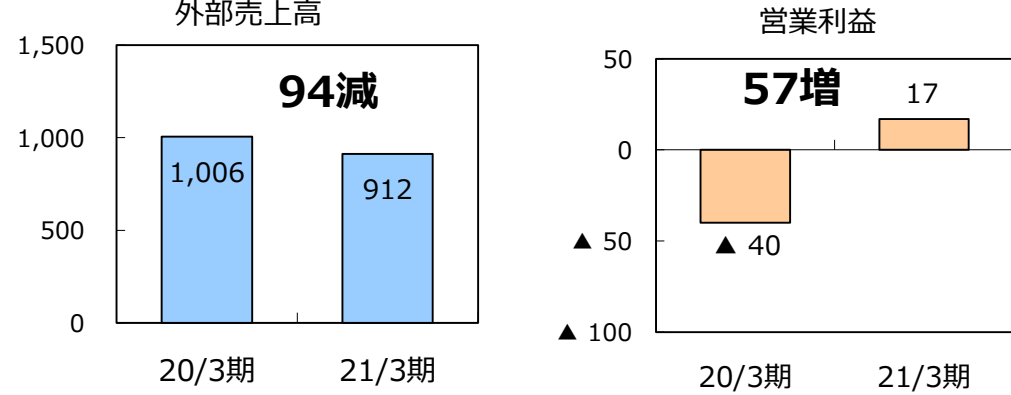
事業の種類別 売上高構成 (単位：百万円)



ワイヤーハース関連事業



福祉機器関連事業



■得意先系列別 売上高構成 (単位：百万円)

	前期実績 (20/3期)	(構成比)	当期実績 (21/3期)	(構成比)	増減額	増減率
本田技研工業(株)	39,055	36.1%	34,150	40.7%	▲ 4,905	▲ 12.6%
(株)SUBARU	18,322	16.9%	15,106	18.0%	▲ 3,216	▲ 17.6%
マツダ(株)	11,585	10.7%	9,219	11.0%	▲ 2,366	▲ 20.4%
日産自動車(株)	12,727	11.8%	7,983	9.5%	▲ 4,744	▲ 37.3%
三菱自動車工業(株)	14,450	13.4%	7,712	9.2%	▲ 6,738	▲ 46.6%
その他	12,085	11.2%	9,705	11.6%	▲ 2,380	▲ 19.7%
計	108,224	100.0%	83,874	100.0%	▲ 24,350	▲ 22.5%

■機種別 売上高構成 (単位：百万円)

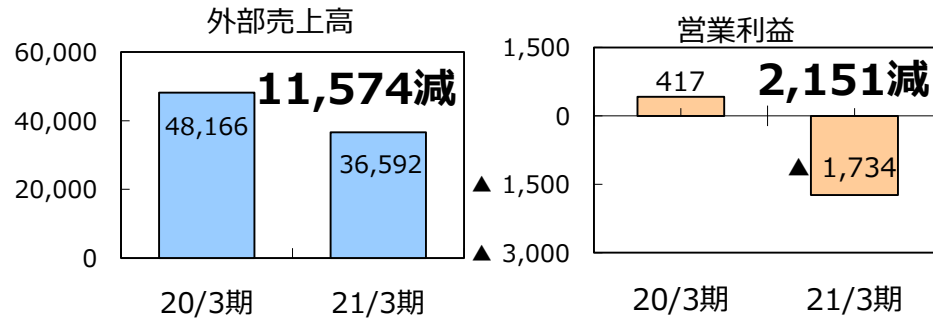
	前期実績 (20/3期)	(構成比)	当期実績 (21/3期)	(構成比)	増減額	増減率
シートアジャスタ	88,134	81.4%	67,414	80.4%	▲ 20,720	▲ 23.5%
電子ユニット	11,712	10.8%	9,694	11.6%	▲ 2,018	▲ 17.2%
ランプ	4,768	4.4%	3,913	4.7%	▲ 855	▲ 17.9%
ホーン	1,746	1.6%	1,163	1.4%	▲ 583	▲ 33.4%
その他	1,864	1.7%	1,690	2.0%	▲ 174	▲ 9.3%
計	108,224	100.0%	83,874	100.0%	▲ 24,350	▲ 22.5%

所在地別セグメント

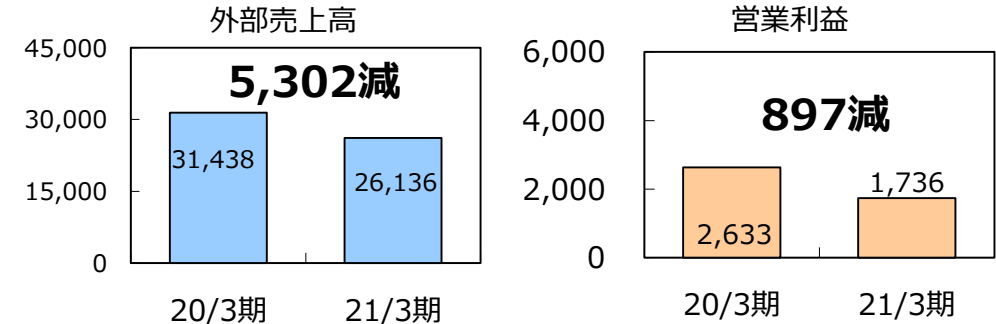
■所在地別売上高構成

(単位：百万円)

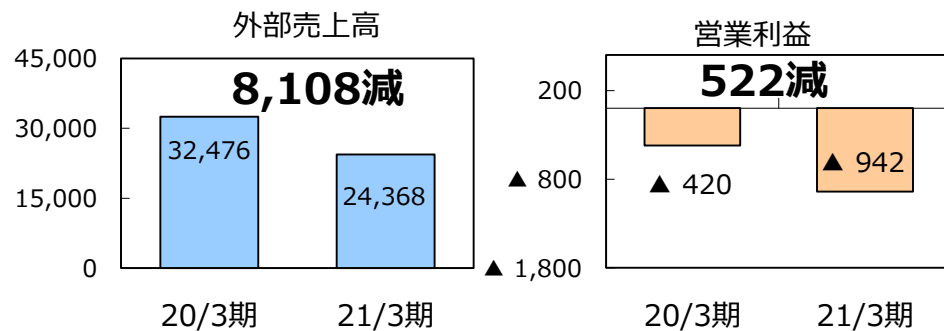
国内



アジア



北米



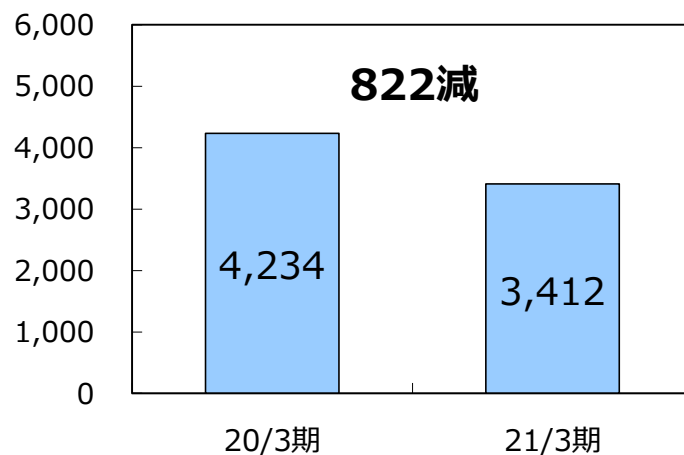
■国別売上高

百万円	国内	北米	アジア	その他	連結
21/3期	36,188	24,280	25,598	1,030	87,096
20/3期	47,981	32,176	30,365	1,558	112,081
増減額	▲ 11,794	▲ 7,896	▲ 4,767	▲ 528	▲ 24,985

※国別売上高とは顧客の所在地を基準とし、国または地域に分類しています

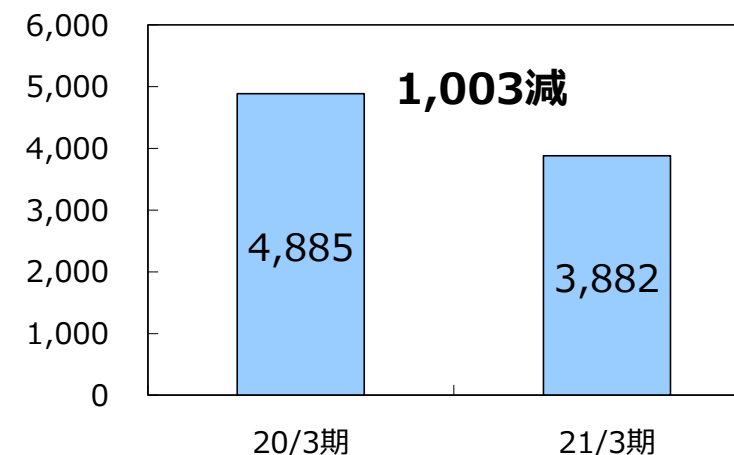
(単位：百万円)

設備投資



	前期実績 (20/3期)	当期実績 (21/3期)	前期比増減
国内	2,199	1,537	▲ 662
北米	698	296	▲ 402
アジア	1,337	1,579	242
合計	4,234	3,412	▲ 822

減価償却費



	前期実績 (20/3期)	当期実績 (21/3期)	前期比増減
国内	2,665	2,374	▲ 291
北米	1,006	324	▲ 682
アジア	1,214	1,184	▲ 30
合計	4,885	3,882	▲ 1,003

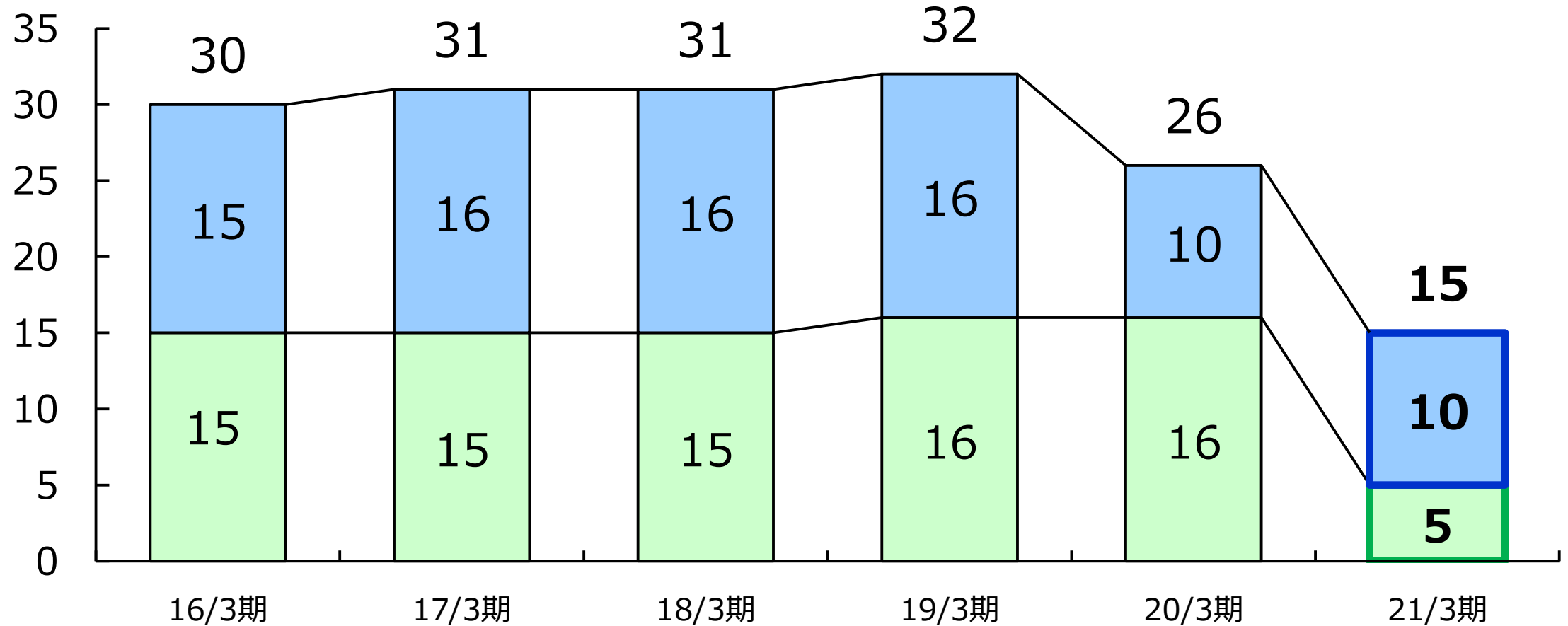
II. 配当

配当

単位：円

□ 中間配当金

□ 期末配当金



株主の皆様への安定的、継続的な利益還元を行う配当政策の基本方針に基づき、業績の内容を勘案し、期末配当金は1株当たり10円（年間配当金15円）とさせていただきます

Ⅲ. 22年3月期業績見通し 概要

2022年3月期の連結業績予想につきましては、半導体供給不足の影響により自動車業界の先行きが不透明なことから、現時点での合理的な算定が困難なため、未定とさせていただきます。

業績予想は算定が可能となり次第、適切に開示する予定であります。