

# 平成28年3月期 第3四半期 決算の概要

平成28年2月8日  
(株)今仙電機製作所  
東証1・名証1  
証券コード 7266

**[www.imasen.co.jp](http://www.imasen.co.jp)**

# I. 第3四半期の状況（前年同期比較）

百万円	前年同期実績 (H26年12月期)	当期実績 (H27年12月期)	増減	
			増減額	増減率
売上高	82,624	88,160	5,536	6.7%
営業利益	2,818	2,689	▲129	▲4.6%
経常利益	3,293	2,449	▲844	▲25.6%
当期純利益 <sup>※</sup>	2,352	1,566	▲786	▲33.4%
1株当たり純利益	123.38円	76.40円	▲46.98円	▲38.1%

※ 親会社株主に帰属する当期純利益

## POINT

北米での増産影響などにより増収となりましたが、  
中国、アジアでの減産影響などにより減益となりました

## ご参考

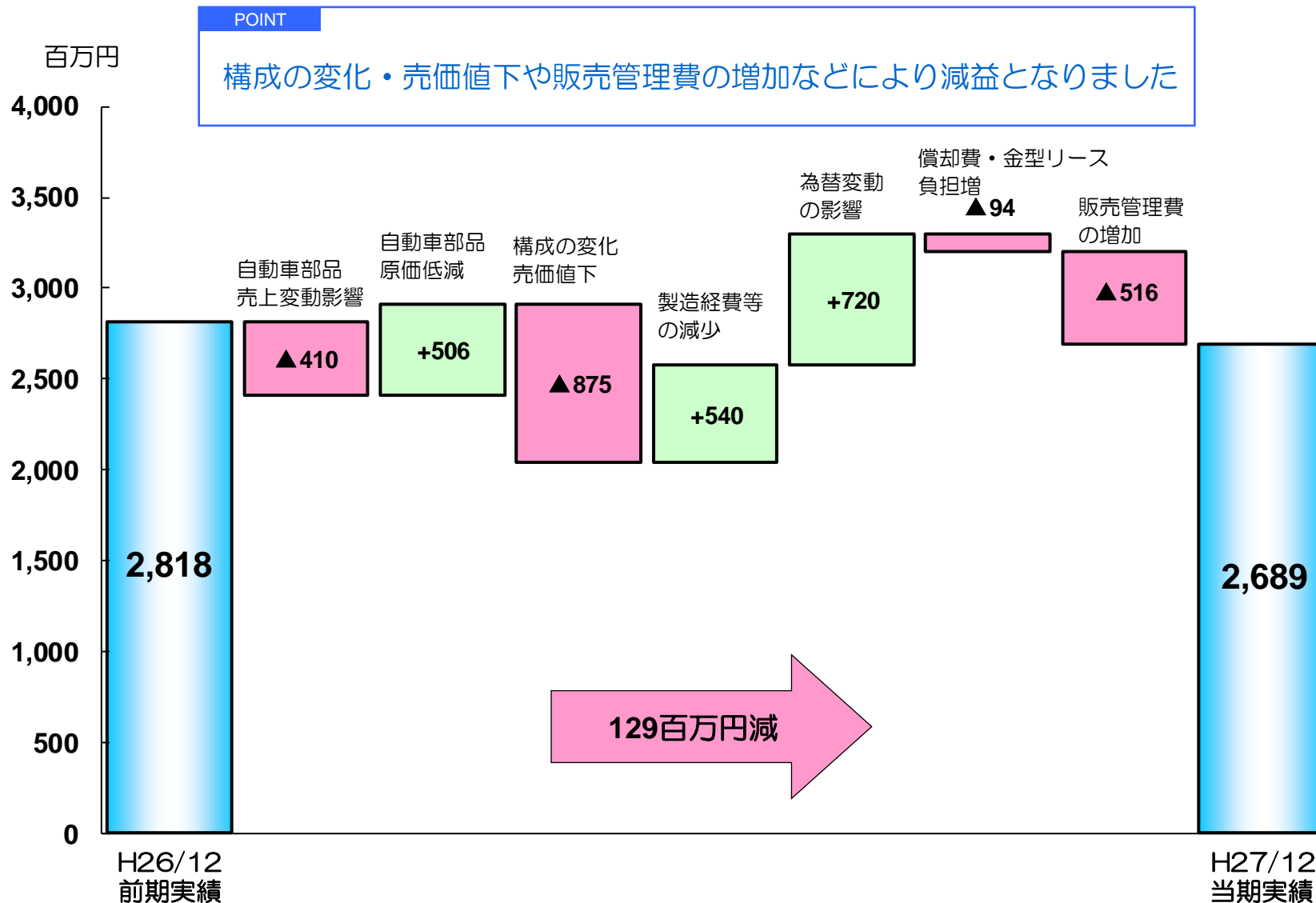
USD 27/12期	120.98円	26/12期	102.93円	18.05円の円安
CNY 27/12期	19.33円	26/12期	16.71円	2.62円の円安
THB 27/12期	3.59円	26/12期	3.18円	0.41円の円安

百万円	前期実績 (H27年3月期)	当期実績 (H27年12月期)	増減	
			増減額	増減率
総資産	93,564	88,710	▲4,854	▲5.2%
純資産	47,445	47,335	▲110	▲0.2%
自己資本比率	50.3%	52.9%	-	-
1株当たり純資産	2,293.76円	2,289.46円	▲4.3円	▲0.2%

## POINT

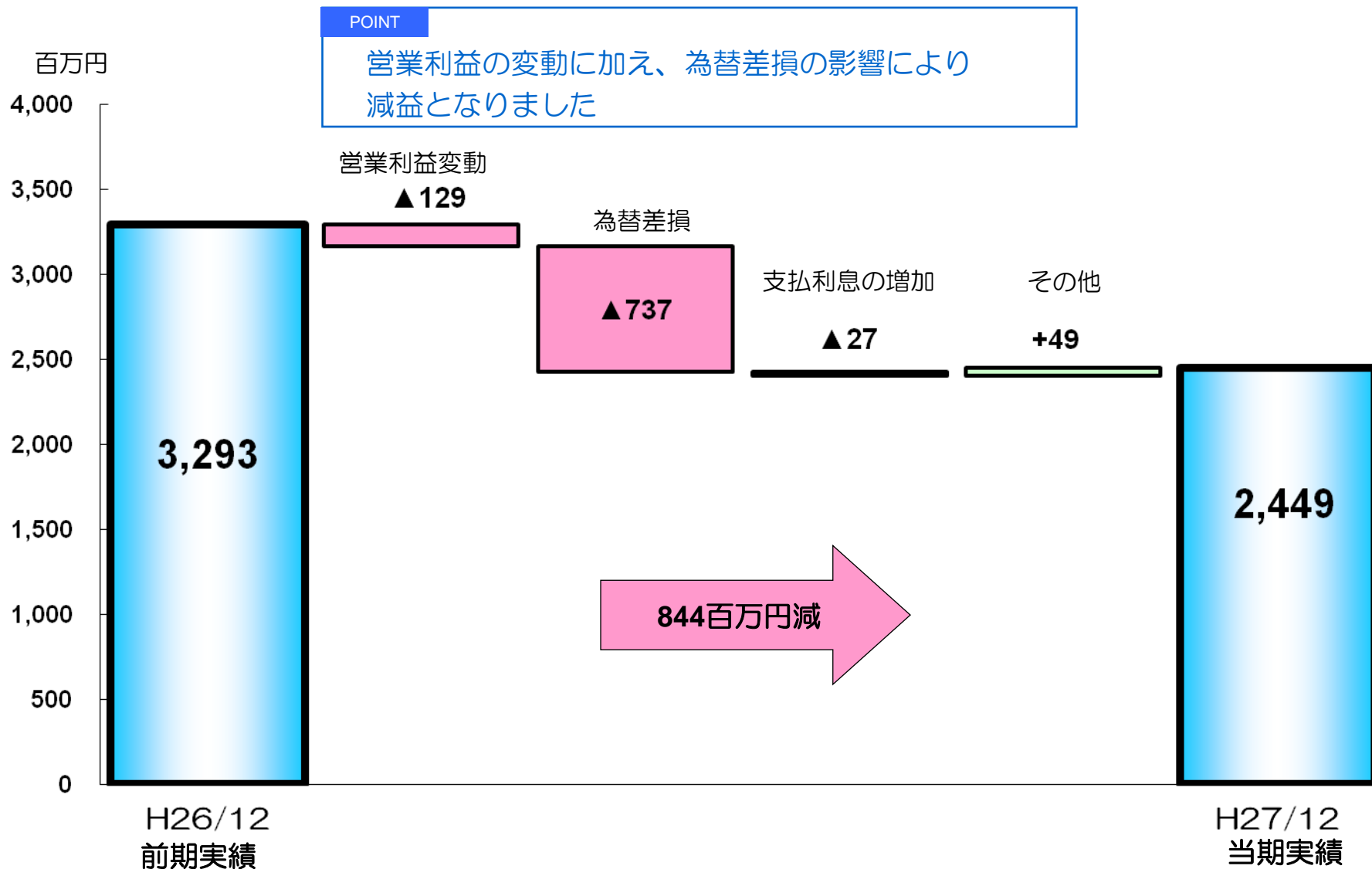
総資産は、借入金返済および有形固定資産の減少などにより減少しております

# 3Q実績 前年同期比変動要因：営業利益



本資料の内容に関する一切の権利は(株)今仙電機製作所に帰属しています。複製及び無断転載はご遠慮下さい。本資料に記載されている業績見通し等の将来に関する記述は、当社が現時点で入手可能な情報に基づいた推測、見通しであり、リスクや不確実性を含んでおります。実際の業績は今後様々な要因によって、予測と異なる結果となる可能性があります。

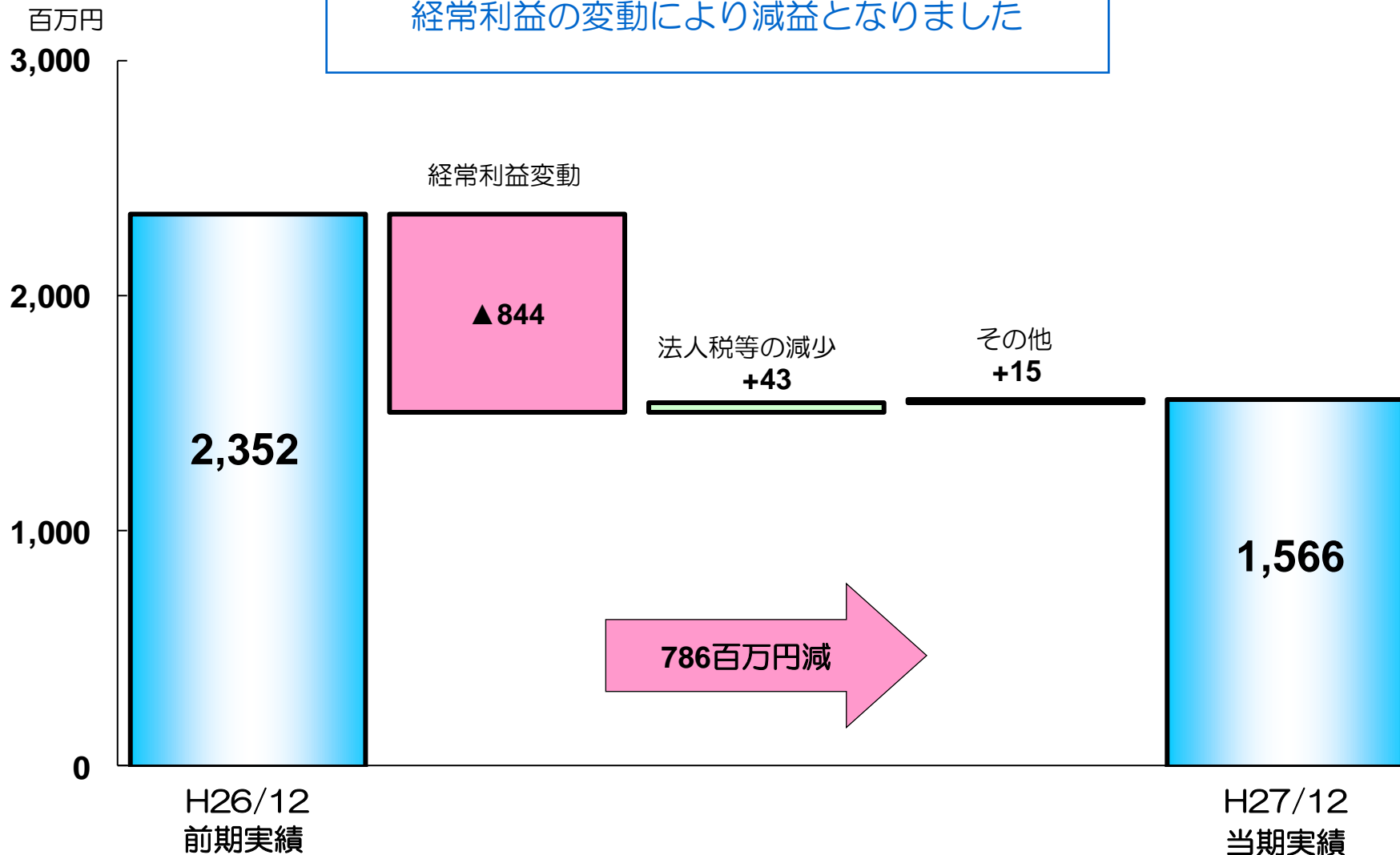
# 3Q実績 前年同期比変動要因：経常利益



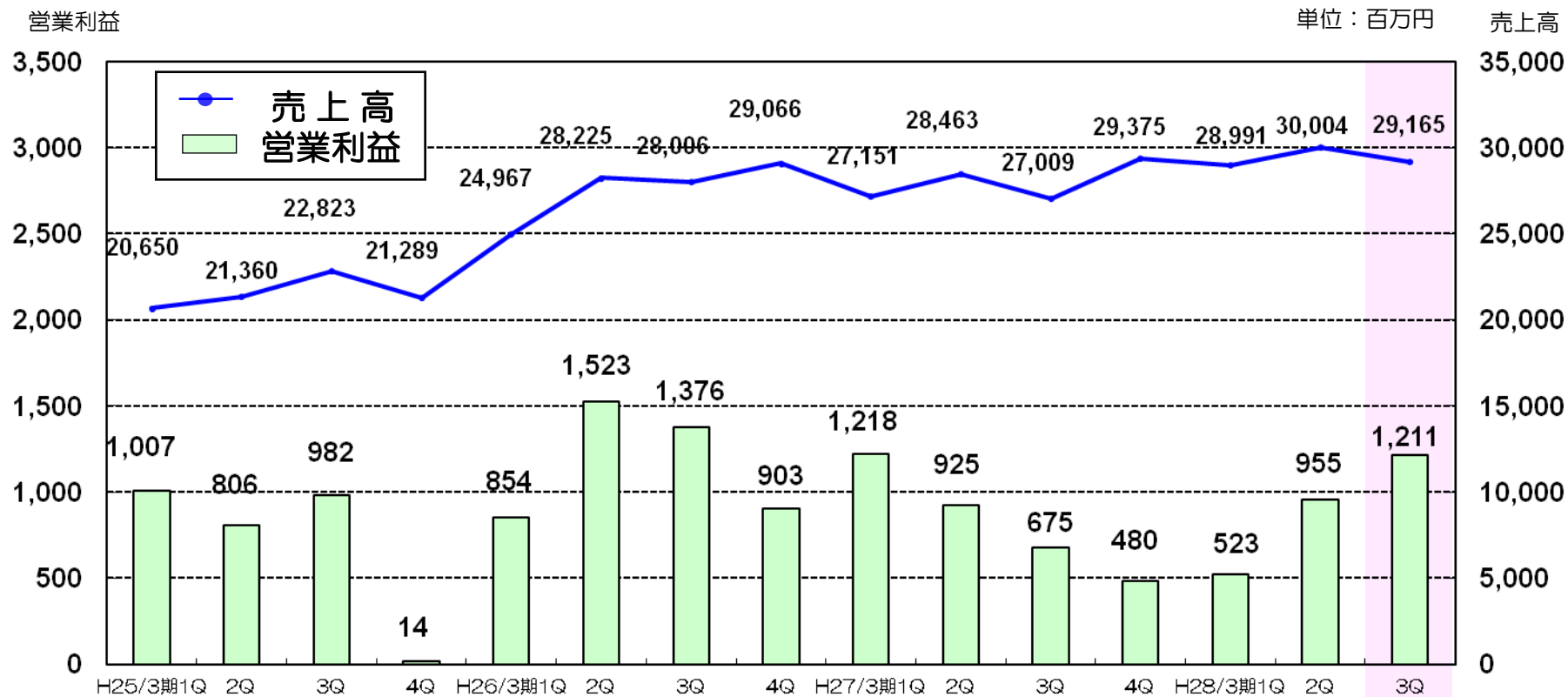
# 3Q実績 前年同期比変動要因：当期純利益

POINT

経常利益の変動により減益となりました



## ■ 連結売上高・営業利益の推移



### POINT

今期の四半期営業利益は原価低減活動などの効果により増加しております



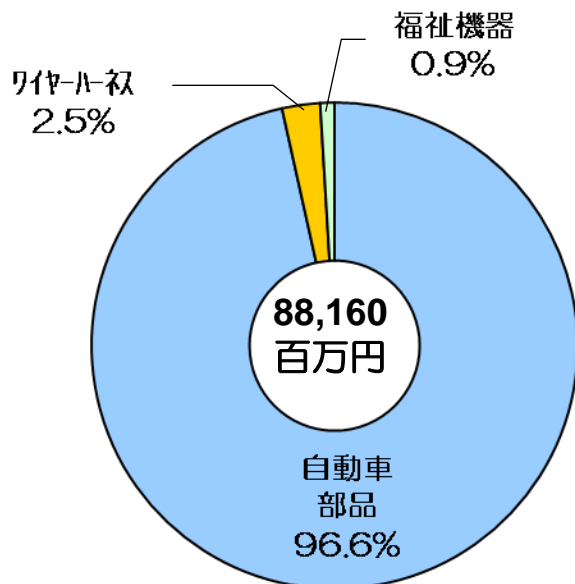
# 事業の種類別セグメント：自動車部品関連事業

百万円		自動車部品 関連事業	ワイヤハーブ 関連事業	福祉機器 関連事業	連結
外部売上高	H27/12期	85,087	2,233	839	88,160
	H26/12期	79,299	2,429	895	82,624
	増減額	5,788	▲ 196	▲ 56	5,536
営業利益	H27/12期	2,738	▲ 77	19	2,689
	H26/12期	2,721	21	69	2,818
	増減額	17	▲ 98	▲ 50	▲ 129

## POINT

■ 主力事業である自動車部品関連事業は増収、利益は横ばいとなっております

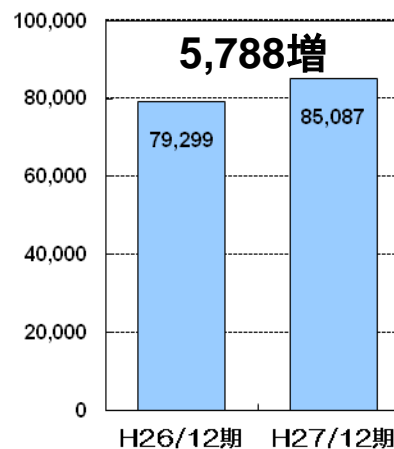
事業の種類別売上高構成



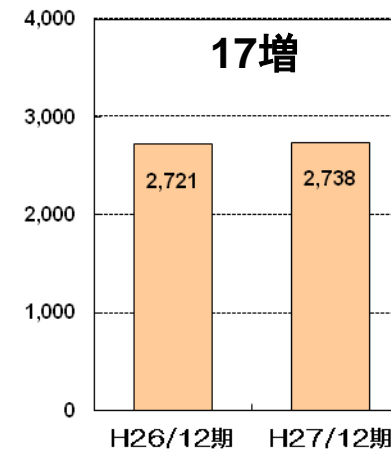
## 自動車部品関連事業

百万円

外部売上高



営業利益



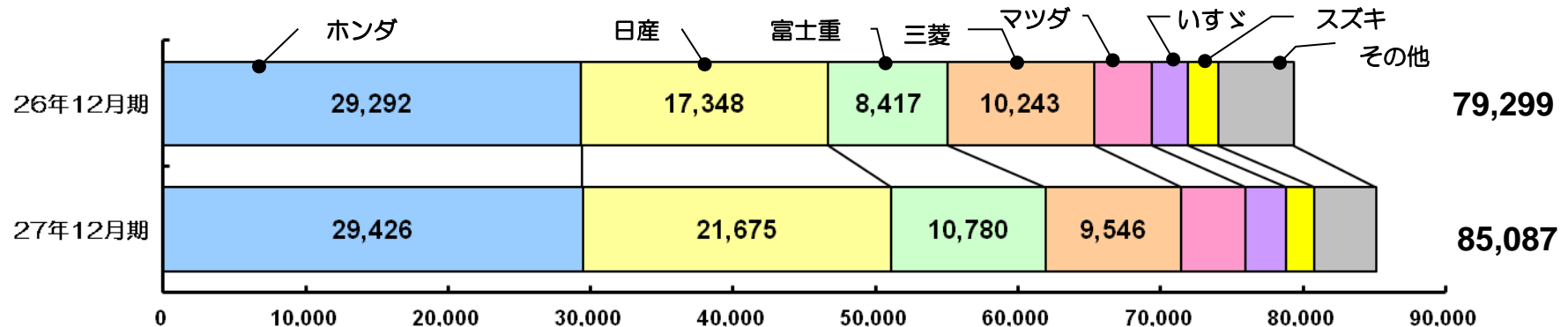
# 事業の種類別セグメント：自動車部品関連事業

## 得意先系列別 売上高構成

百万円	前期		当期		増減	
		構成比		構成比	額	率
本田技研工業(株)	29,292	36.9%	29,426	34.6%	134	0.5%
日産自動車(株)	17,348	21.9%	21,675	25.5%	4,327	24.9%
富士重工業(株)	8,417	10.6%	10,780	12.7%	2,363	28.1%
三菱自動車工業(株)	10,243	12.9%	9,546	11.2%	▲ 697	▲ 6.8%
マツダ(株)	4,084	5.2%	4,499	5.3%	415	10.2%
いすゞ自動車(株)	2,535	3.2%	2,863	3.4%	328	12.9%
スズキ(株)	2,082	2.6%	1,994	2.3%	▲ 88	▲ 4.2%
ダイハツ工業(株)	716	0.9%	552	0.6%	▲ 164	▲ 22.9%
トヨタ自動車(株)	421	0.5%	514	0.6%	93	22.1%
日野自動車(株)	287	0.4%	292	0.3%	5	1.7%
ヤマハ発動機(株)	105	0.1%	81	0.1%	▲ 24	▲ 22.9%
その他	3,763	4.8%	2,858	3.4%	▲ 905	▲ 24.0%
合計	79,299	100.0%	85,087	100.0%	5,788	7.3%

### POINT

- 本田系列向け
  - ・北米が生産増加も中国の減産影響により横ばい
- 日産系列向け
  - ・北米、中国における生産増加
- 富士重系列向け
  - ・国内、北米における生産増加
- 三菱系列向け
  - ・国内、タイにおける生産減少
- マツダ系列向け
  - ・国内における生産増加



本資料の内容に関する一切の権利は(株)今仙電機製作所に帰属しています。複製及び無断転載はご遠慮下さい。本資料に記載されている業績見通し等の将来に関する記述は、当社が現時点で入手可能な情報に基づいた推測、見通しであり、リスクや不確実性を含んでおります。実際の業績は今後様々な要因によって、予測と異なる結果となる可能性があります。

# 事業の種類別セグメント：自動車部品関連事業

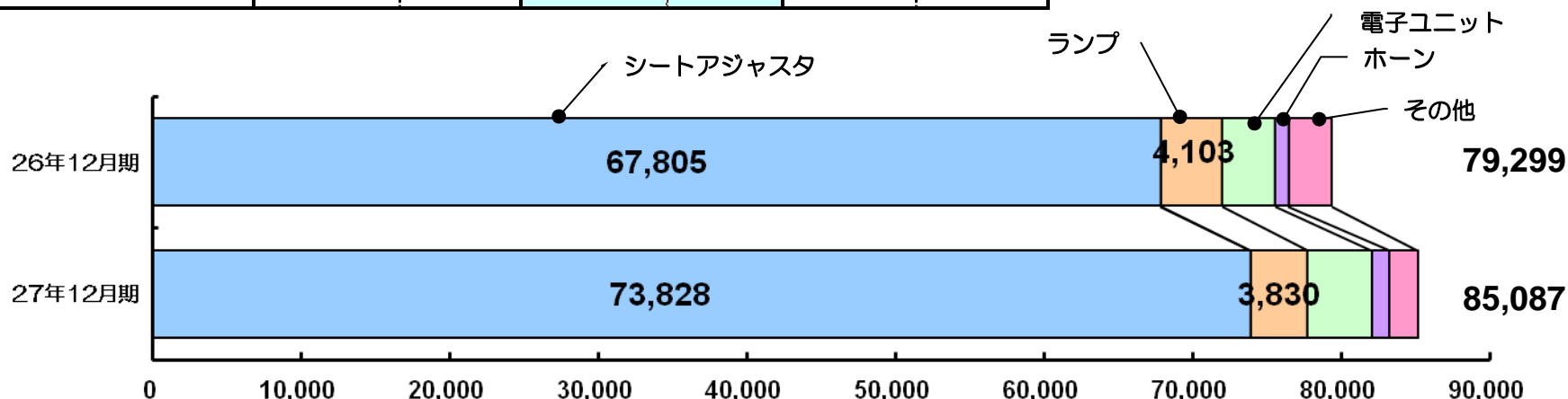
## ■機種別 売上高構成

百万円	前期		当期		増減	
		構成比		構成比	額	率
(1)機構部品	67,846	85.6%	73,858	86.8%	6,012	8.9%
シートアジャスタ	67,805	85.5%	73,828	86.8%	6,023	8.9%
ウインドレギュレータ	40	0.1%	30	0.0%	▲ 10	▲ 25.0%
(2)電装部品	8,574	10.9%	9,322	11.0%	748	8.7%
ランプ	4,103	5.2%	3,830	4.5%	▲ 273	▲ 6.7%
電子ユニット	3,557	4.5%	4,314	5.1%	757	21.3%
ホーン	912	1.2%	1,178	1.4%	266	29.2%
(3)その他	2,878	3.5%	1,904	2.2%	▲ 974	▲ 33.8%
合計	79,299	100.0%	85,087	100.0%	5,788	7.3%

### POINT

■ 主力製品であるシートアジャスタは日産、富士重系列向けの生産増の影響などにより増加しました

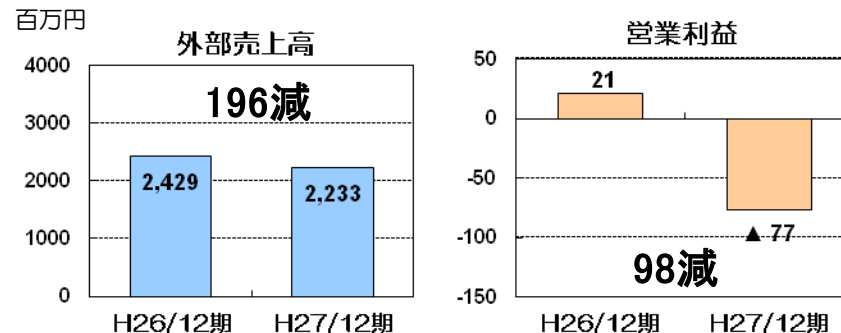
■ 電子ユニットは本田、マツダ系列向けの生産が増加しました



## ■ワイヤーハーネス関連事業

### POINT

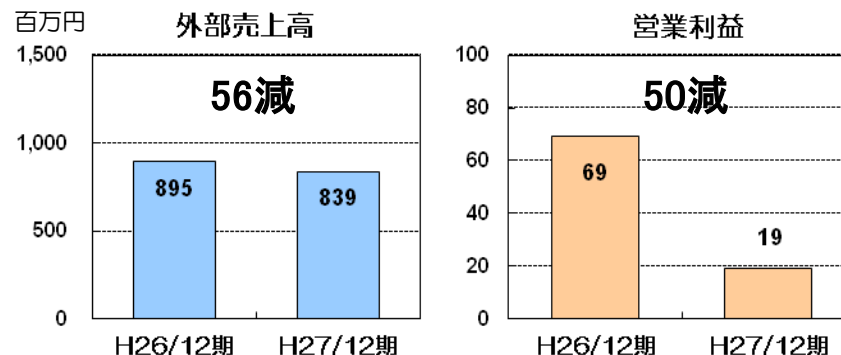
航空機関連の受注の減少および為替影響による材料費の増加により減収減益となりました



## ■福祉機器関連事業

### POINT

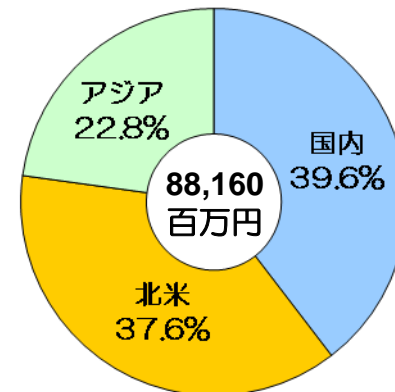
電動車いすの生産減少により減収減益となりました



## ■所在地別売上高構成

百万円		国内	北米	アジア	連結
外部売上高	H27/12期	34,897	33,178	20,083	88,160
	H26/12期	35,186	24,100	23,336	82,624
	増減額	▲ 289	9,078	▲ 3,253	5,536
営業利益	H27/12期	889	392	1,349	2,689
	H26/12期	115	▲ 179	2,732	2,818
	増減額	774	571	▲ 1,383	▲ 129

所在地別 外部売上高



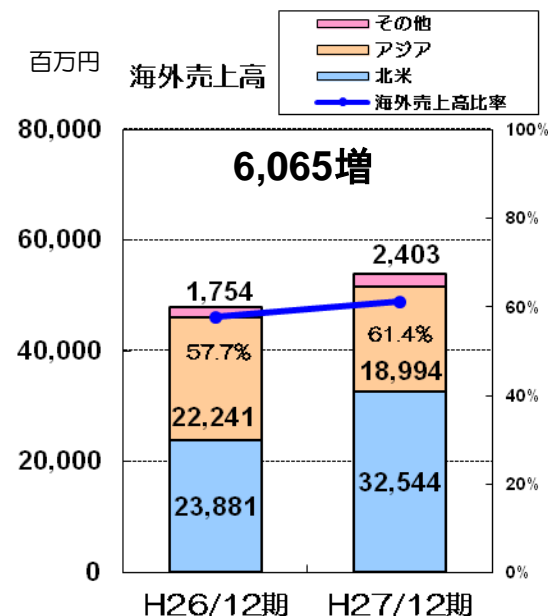
## ■海外売上高

百万円	国内	北米	アジア	その他	連結
H27/12期	34,219	32,544	18,994	2,403	88,160
H26/12期	34,746	23,881	22,241	1,754	82,624
増減額	▲ 527	8,663	▲ 3,247	649	5,536

※海外売上高とは顧客の所在地を基礎とし、国または地域に分類しています

### POINT

■海外向けの売上高比率は前四半期に引き続き約6割となっております



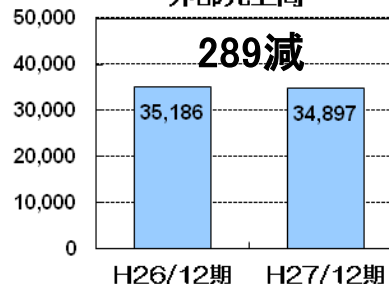
## 国内

### POINT

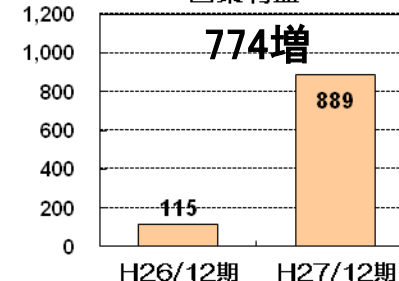
本田、三菱系列向けの生産が減少したため減収となりましたが、原価低減活動などの効果により増益となりました

百万円

外部売上高



営業利益



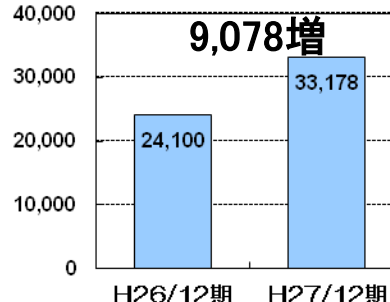
## 北米

### POINT

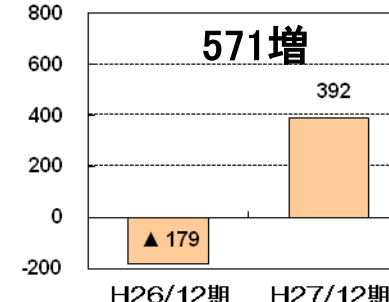
日産、本田、富士重系列向けの生産増加により増収となり、利益も黒字化いたしました

百万円

外部売上高



営業利益



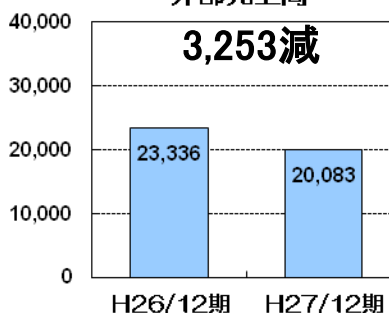
## アジア

### POINT

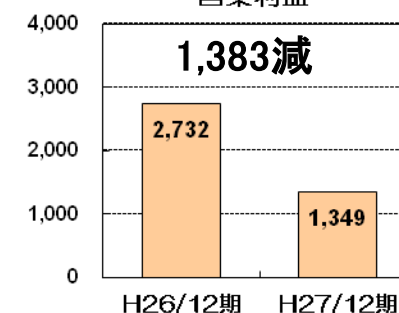
中国、タイの景気低迷による減産影響などにより減収減益となりました

百万円

外部売上高



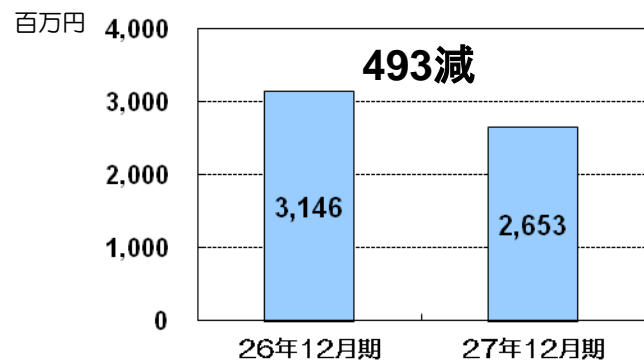
営業利益



## ■ 設備投資

### POINT

前年同期に比べ設備投資を抑制しております

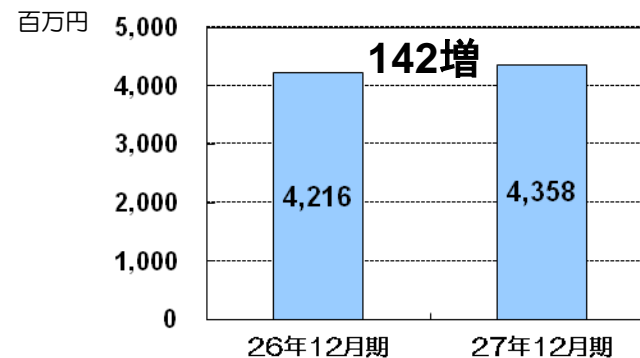


	26年12月期 (実績)	27年12月期 (実績)	前期比増減
日本	1,956	1,455	▲ 504
北米	172	126	▲ 46
メキシコ	342	179	▲ 163
中国	363	610	246
タイ	207	186	▲ 21
フィリピン	89	46	▲ 43
台湾	0	10	10
インド	13	7	▲ 6
インドネシア	0	34	34
合計	3,146	2,653	▲ 493

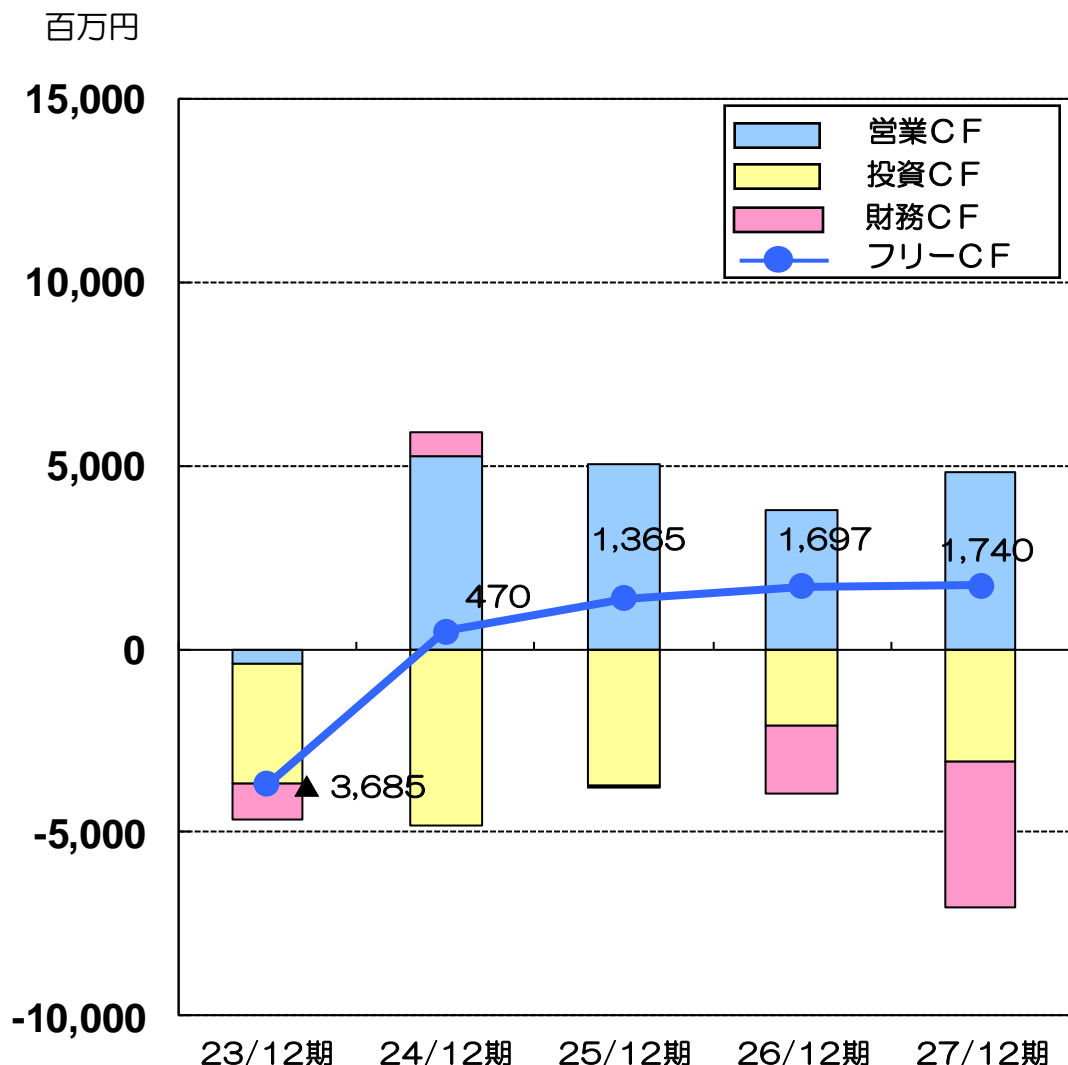
## ■ 減価償却費

### POINT

新規立上り製品の生産設備の導入などともない償却費が増加しました



	26年12月期 (実績)	27年12月期 (実績)	前期比増減
日本	2,284	2,169	▲ 115
北米	1,106	1,207	101
メキシコ	61	78	17
中国	318	403	85
タイ	286	345	59
フィリピン	83	73	▲ 10
台湾	22	27	4
インド	54	51	▲ 4
インドネシア	-	5	5
合計	4,216	4,358	142



## POINT

■ 投資CFは有形固定資産の取得に対する支払いが増加しました

■ 財務CFは借入金の返済により減少しました

■ フリーCFは1,740百万円となりました



## Ⅱ. 平成28年3月期 業績見通し概要

百万円	前期実績 (H27年3月期)	当期予想 H27/11/9付 (H28年3月期)	当期修正予想 H28/2/8付 (H28年3月期)	増減額	増減率
売上高	111,998	<b>120,000</b>	<b>120,000</b>	-	-
営業利益	3,298	<b>3,600</b>	<b>3,600</b>	-	-
経常利益	4,024	<b>3,700</b>	<b>3,300</b>	▲400	▲10.8%
当期純利益 <sup>※</sup>	927	<b>1,500</b>	<b>1,100</b>	▲400	▲26.7%
1株当たり純利益	47.75円	<b>73.17円</b>	<b>53.66円</b>	▲19.51円	▲26.7%

※ 親会社株主に帰属する当期純利益

## POINT

メキシコなどにおいて為替差損の発生が見込まれることから、  
経常利益および当期純利益を前回予想より変更しております